



Provincia di Prato

**RENDICONTO DELLA GESTIONE**  
**CONTO DEL PATRIMONIO ESERCIZIO 2015**  
**CONTO ECONOMICO ESERCIZIO 2015**

(Art. 230 D.Lgs. 267/2000)

Allegato al Conto Economico Esercizio 2015:

**PROSPETTO DI CONCILIAZIONE**

(Art. 229 comma 9, D.Lgs. 267/2000)

**RENDICONTO DELLA GESTIONE**  
**CONTO DEL PATRIMONIO ESERCIZIO 2015**  
(Art. 230 D.Lgs. 267/2000)

**CONTO DEL PATRIMONIO  
(ATTIVO)**

AMMINISTRAZIONE PROVINCIALE DI PRATO - Anno 2015

CONTO DEL PATRIMONIO (ATTIVO) (al LORDO del fondo ammortamento)	IMPORTI PARZIALI	CONSISTENZA INIZIALE	VARIAZIONI DAC/FINANZIARIO		VARIAZIONI DA ALTRE CAUSE		CONSISTENZA FINALE
			+	-	+	-	
<b>A) IMMOBILIZZAZIONI</b>							
<b>I) IMMOBILIZZAZIONI IMMATERIALI</b>							
1) Costi pluriennali capitalizzati (relativo fondo amm.to in detrazione)		17.092.359,40 5.434.256,85	0,00 0,00	0,00 0,00	0,00 467.247,92	0,00 0,00	17.092.359,40 5.901.504,77
<b>Totale</b>		<b>11.658.102,55</b>	<b>0,00</b>	<b>0,00</b>	<b>-467.247,92</b>	<b>0,00</b>	<b>11.190.854,83</b>
<b>II) IMMOBILIZZAZIONI MATERIALI</b>							
1) Beni demaniali (relativo fondo di ammortamento in detrazione)		12.051.497,53 3.727.053,62	0,00 0,00	0,00 0,00	0,00 281.962,01	0,00 0,00	12.051.497,53 4.009.015,63
2) Terreni (patrimonio indisponibile)		42.335,85	0,00	0,00	0,00	0,00	42.335,85
3) Terreni (patrimonio disponibile)		0,00	0,00	0,00	0,00	0,00	0,00
4) Fabbricati (patrimonio indisponibile) (relativo fondo di ammortamento in detrazione)		46.279.257,77 17.904.295,73	0,00 0,00	0,00 0,00	0,00 1.388.377,69	0,00 0,00	46.279.257,77 19.292.673,42
5) Fabbricati (patrimonio disponibile) (relativo fondo di ammortamento in detrazione)		10.304.858,55 4.619.253,50	0,00 0,00	0,00 0,00	0,00 309.145,76	0,00 0,00	10.304.858,55 4.928.399,26
6) Macchinari, attrezzature e impianti (relativo fondo di ammortamento in detrazione)		2.147.885,39 1.981.865,02	0,00 0,00	3.358,40 0,00	0,00 78.134,03	0,00 3.358,40	2.144.526,99 2.056.640,65
7) Attrezzature e sistemi informatici (relativo fondo di ammortamento in detrazione)		1.146.711,72 1.121.885,65	0,00 0,00	109.332,37 0,00	0,00 15.458,09	0,00 109.332,37	1.037.379,35 1.028.011,37
8) Automezzi e motomezzi (relativo fondo di ammortamento in detrazione)		297.507,45 283.773,87	0,00 0,00	0,00 0,00	0,00 9.191,87	0,00 0,00	297.507,45 292.965,74
9) Mobili e macchine d'ufficio (relativo fondo di ammortamento in detrazione)		3.376.516,65 3.235.023,93	0,00 0,00	0,00 0,00	37.628,12 60.895,19	0,00 0,00	3.414.144,77 3.295.919,12
10) Universalità di beni (patrimonio indisponibile) (relativo fondo di ammortamento in detrazione)		0,00 0,00	0,00 0,00	0,00 0,00	0,00 0,00	0,00 0,00	0,00 0,00
11) Universalità di beni (patrimonio disponibile) (relativo fondo di ammortamento in detrazione)		1.766.657,62 1.118.490,02	0,00 0,00	0,00 0,00	0,00 11.172,16	0,00 0,00	1.766.657,62 1.129.662,18
12) Diritti reali su beni di terzi		61.606,90	0,00	0,00	0,00	0,00	61.606,90
13) Immobilizzazioni in corso		37.393.029,14	3.751.432,92	0,00	0,00	37.628,12	41.106.833,94
<b>Totale</b>		<b>80.876.223,23</b>	<b>3.751.432,92</b>	<b>112.690,77</b>	<b>-2.116.708,68</b>	<b>-75.062,65</b>	<b>82.473.319,35</b>
<b>III) IMMOBILIZZAZIONI FINANZIARIE</b>							
1) Partecipazioni in:							
a) imprese controllate		4.470.537,27	0,00	0,00	0,00	334.149,68	4.136.387,59
b) imprese collegate		46.800,00	0,00	0,00	0,00	0,00	46.800,00
c) altre imprese		450.822,75	0,00	0,00	0,00	1.367,02	449.455,73
2) Crediti verso:							
a) imprese controllate		5.900.000,00	0,00	5.900.000,00	0,00	0,00	0,00
b) imprese collegate		0,00	0,00	0,00	0,00	0,00	0,00
c) altre imprese		0,00	0,00	0,00	0,00	0,00	0,00
3) Titoli (investimenti a medio e lungo termine)		0,00	0,00	0,00	0,00	0,00	0,00
4) Crediti di dubbia esigibilità (detratto il fondo svalutazione crediti)		462.267,77 462.267,77	0,00 0,00	0,00 0,00	12.996.291,95 12.539.997,89	462.267,77 5.973,71	12.996.291,95 12.996.291,95
5) Crediti per depositi cauzionali		1.855,20	1.000,00	410,00	0,00	0,00	2.445,20
<b>Totale</b>		<b>10.870.015,22</b>	<b>1.000,00</b>	<b>5.900.410,00</b>	<b>456.294,06</b>	<b>791.810,76</b>	<b>4.635.088,52</b>
<b>Totale immobilizzazioni</b>		<b>103.404.341,00</b>	<b>3.752.432,92</b>	<b>6.013.100,77</b>	<b>-2.127.662,54</b>	<b>716.748,11</b>	<b>98.299.262,50</b>

B)	<b>ATTIVO CIRCOLANTE</b>							
I)	<b>RIMANENZE</b>							
	<b>Totale</b>	2.242,96	0,00	0,00	7.686,37	0,00		9.929,33
		<b>2.242,96</b>	<b>0,00</b>	<b>0,00</b>	<b>7.686,37</b>	<b>0,00</b>		<b>9.929,33</b>
II)	<b>CREDITI</b>							
1)	Verso contribuenti	4.440.192,22	2.890.635,94	3.044.277,97	3.133,14	2.776.386,54		1.513.296,79
2)	Verso enti del sett. pubblico allargato							
a)	Stato - correnti	205.205,53	215,48	0,00	0,00	0,00		205.421,01
	- capitale	0,00	0,00	0,00	0,00	0,00		0,00
b)	Regione - correnti	9.325.765,66	699.656,50	7.845.458,63	29.861,95	29.861,95		2.179.963,53
	- capitale	15.295.021,20	784.129,03	14.781.633,10	0,00	0,00		1.297.517,13
c)	Altri - correnti	60.566,33	31.079,00	52.167,41	50.288,33	50.288,33		39.477,92
	- capitale	175.494,64	0,00	160.499,02	0,00	0,00		14.995,62
3)	Verso debitori diversi							
a)	verso utenti di servizi pubblici	2.283.923,86	274.494,02	254.909,05	176.065,43	2.107.856,06		371.718,20
b)	verso utenti di beni patrimoniali	605.450,55	172.643,04	128.681,01	134.962,37	621.112,63		163.262,32
c)	verso altri - correnti	1.409.654,44	6.348.884,72	22.650,08	67.956,55	7.410.786,44		194.059,19
	- capitale	0,00	0,00	0,00	0,00	0,00		0,00
d)	da alienazioni patrimoniali	0,00	300,00	0,00	0,00	0,00		300,00
e)	per somme corrisposte c/terzi	16.620,40	523,46	1.531,39	0,00	0,00		15.612,47
4)	Crediti per IVA	3.032,57	0,00	0,00	0,00	3.032,57		0,00
5)	Per depositi							
a)	banche	0,00	67.038,00	67.038,00	0,00	0,00		0,00
b)	Cassa Depositi e Prestiti	216.229,29	0,00	0,00	0,00	0,00		216.229,29
	<b>Totale</b>	<b>34.037.156,69</b>	<b>11.269.599,19</b>	<b>26.557.845,66</b>	<b>462.267,77</b>	<b>12.999.324,52</b>		<b>6.211.853,47</b>
III)	<b>ATTIVITA' FINANZIARIE CHE NON COSTITUISCONO IMMOBILIZZI</b>							
1)	Titoli	0,00	0,00	0,00	0,00	0,00		0,00
	<b>Totale</b>	<b>0,00</b>	<b>0,00</b>	<b>0,00</b>	<b>0,00</b>	<b>0,00</b>		<b>0,00</b>
IV)	<b>DISPONIBILITA' LIQUIDE</b>							
1)	Fondo di cassa	42.363.461,57	57.077.163,49	55.855.474,15	0,00	0,00		43.585.150,91
2)	Depositi bancari	258.034,12	0,00	67.038,00	0,00	0,00		190.996,12
	<b>Totale</b>	<b>42.621.495,69</b>	<b>57.077.163,49</b>	<b>55.922.512,15</b>	<b>0,00</b>	<b>0,00</b>		<b>43.776.147,03</b>
	<b>Totale attivo circolante</b>	<b>76.660.895,34</b>	<b>68.346.762,68</b>	<b>82.480.357,81</b>	<b>469.954,14</b>	<b>12.999.324,52</b>		<b>49.997.929,83</b>
C)	<b>RATEI E RISCONTI</b>							
I)	Ratei attivi	0,00	0,00	0,00	0,00	0,00		0,00
II)	Risconti attivi	3.630.023,01	0,00	0,00	0,00	3.630.023,01		0,00
	<b>Totale ratei e risconti</b>	<b>3.630.023,01</b>	<b>0,00</b>	<b>0,00</b>	<b>0,00</b>	<b>3.630.023,01</b>		<b>0,00</b>
	<b>Totale dell'attivo (A+B+C)</b>	<b>183.695.259,35</b>	<b>72.099.195,60</b>	<b>88.493.458,58</b>	<b>-1.657.708,40</b>	<b>17.346.095,64</b>		<b>148.297.192,33</b>
D)	<b>CONTI D'ORDINE</b>							
D)	OPERE DA REALIZZARE	24.904.587,18	3.329.980,00	22.638.337,47	0,00	0,00		5.596.229,71
E)	BENI CONFERITI IN AZIENDE SPECIALI	0,00	0,00	0,00	0,00	0,00		0,00
F)	BENI DI TERZI	69.433.362,23	0,00	0,00	1.941.180,65	0,00		71.374.542,88
	<b>Totale conti d'ordine</b>	<b>94.337.949,41</b>	<b>3.329.980,00</b>	<b>22.638.337,47</b>	<b>1.941.180,65</b>	<b>0,00</b>		<b>76.970.772,59</b>

AMMINISTRAZIONE PROVINCIALE DI PRATO - Anno 2015

CONTO DEL PATRIMONIO (ATTIVO) (al NETTO del fondo ammortamento)	IMPORTI PARZIALI	CONSISTENZA INIZIALE	VARIAZIONI DAC/FINANZIARIO		VARIAZIONI DA ALTRE CAUSE		CONSISTENZA FINALE
			+	-	+	-	
<b>A) IMMOBILIZZAZIONI</b>							
<b>I) IMMOBILIZZAZIONI IMMATERIALI</b>							
1) Costi pluriennali capitalizzati <i>(relativo fondo amm.to in detrazione)</i>		11.658.102,55 5.434.256,85	0,00 0,00	0,00 0,00	0,00 467.247,92	467.247,92 0,00	11.190.854,63 5.901.504,77
<b>Totale</b>		<b>11.658.102,55</b>	<b>0,00</b>	<b>0,00</b>	<b>0,00</b>	<b>467.247,92</b>	<b>11.190.854,63</b>
<b>II) IMMOBILIZZAZIONI MATERIALI</b>							
1) Beni demaniali <i>(relativo fondo di ammortamento in detrazione)</i>		8.324.443,91 3.727.053,62	0,00 0,00	0,00 0,00	0,00 281.962,01	281.962,01 0,00	8.042.481,90 4.009.015,63
2) Terreni (patrimonio indisponibile)		42.335,85	0,00	0,00	0,00	0,00	42.335,85
3) Terreni (patrimonio disponibile)		0,00	0,00	0,00	0,00	0,00	0,00
4) Fabbricati (patrimonio indisponibile) <i>(relativo fondo di ammortamento in detrazione)</i>		28.374.962,04 17.904.295,73	0,00 0,00	0,00 0,00	0,00 1.388.377,69	1.388.377,69 0,00	26.986.584,35 19.292.673,42
5) Fabbricati (patrimonio disponibile) <i>(relativo fondo di ammortamento in detrazione)</i>		5.685.605,05 4.619.253,50	0,00 0,00	0,00 0,00	0,00 309.145,76	309.145,76 0,00	5.376.459,29 4.928.399,26
6) Macchinari, attrezzature e impianti <i>(relativo fondo di ammortamento in detrazione)</i>		166.020,37 1.981.865,02	0,00 0,00	3.358,40 0,00	3.358,40 78.134,03	78.134,03 3.358,40	87.886,34 2.056.640,65
7) Attrezzature e sistemi informatici <i>(relativo fondo di ammortamento in detrazione)</i>		24.826,07 1.121.885,65	0,00 0,00	109.332,37 0,00	109.332,37 15.458,09	15.458,09 109.332,37	9.367,98 1.028.011,37
8) Automezzi e motomezzi <i>(relativo fondo di ammortamento in detrazione)</i>		13.733,58 283.773,87	0,00 0,00	0,00 0,00	0,00 9.191,87	9.191,87 0,00	4.541,71 292.965,74
9) Mobili e macchine d'ufficio <i>(relativo fondo di ammortamento in detrazione)</i>		141.492,72 3.235.023,93	0,00 0,00	0,00 0,00	37.628,12 60.895,19	60.895,19 0,00	118.225,65 3.295.919,12
10) Universalità di beni (patrimonio indisponibile) <i>(relativo fondo di ammortamento in detrazione)</i>		0,00 0,00	0,00 0,00	0,00 0,00	0,00 0,00	0,00 0,00	0,00 0,00
11) Universalità di beni (patrimonio disponibile) <i>(relativo fondo di ammortamento in detrazione)</i>		648.167,60 1.118.490,02	0,00 0,00	0,00 0,00	0,00 11.172,16	11.172,16 0,00	636.995,44 1.129.662,18
12) Diritti reali su beni di terzi		61.606,90	0,00	0,00	0,00	0,00	61.606,90
13) Immobilizzazioni in corso		37.393.029,14	3.751.432,92	0,00	0,00	37.628,12	41.106.833,94
<b>Totale</b>		<b>80.876.223,23</b>	<b>3.751.432,92</b>	<b>112.690,77</b>	<b>150.318,89</b>	<b>2.191.964,92</b>	<b>82.473.319,35</b>
<b>III) IMMOBILIZZAZIONI FINANZIARIE</b>							
1) Partecipazioni in:							
a) imprese controllate		4.470.537,27	0,00	0,00	0,00	334.149,68	4.136.387,59
b) imprese collegate		46.800,00	0,00	0,00	0,00	0,00	46.800,00
c) altre imprese		450.822,75	0,00	0,00	0,00	1.367,02	449.455,73
2) Crediti verso:							
a) imprese controllate		5.900.000,00	0,00	5.900.000,00	0,00	0,00	0,00
b) imprese collegate		0,00	0,00	0,00	0,00	0,00	0,00
c) altre imprese		0,00	0,00	0,00	0,00	0,00	0,00
3) Titoli (investimenti a medio e lungo termine)		0,00	0,00	0,00	0,00	0,00	0,00
4) Crediti di dubbia esigibilità <i>(detratto il fondo svalutazione crediti)</i>		0,00 462.267,77	0,00 0,00	0,00 0,00	13.002.265,66 12.539.997,89	13.002.265,66 5.973,71	0,00 12.996.291,95
5) Crediti per depositi cauzionali		1.855,20	1.000,00	410,00	0,00	0,00	2.445,20
<b>Totale</b>		<b>10.870.015,22</b>	<b>1.000,00</b>	<b>5.900.410,00</b>	<b>13.002.265,66</b>	<b>13.337.782,36</b>	<b>4.635.088,52</b>
<b>Totale immobilizzazioni</b>		<b>103.404.341,00</b>	<b>3.752.432,92</b>	<b>6.013.100,77</b>	<b>13.152.584,55</b>	<b>15.996.995,20</b>	<b>98.299.262,50</b>

B)	<b>ATTIVO CIRCOLANTE</b>							
I)	<b>RIMANENZE</b>							
	<b>Totale</b>	2.242,96	0,00	0,00	7.686,37	0,00		9.929,33
		<b>2.242,96</b>	<b>0,00</b>	<b>0,00</b>	<b>7.686,37</b>	<b>0,00</b>		<b>9.929,33</b>
II)	<b>CREDITI</b>							
1)	Verso contribuenti	4.440.192,22	2.890.635,94	3.044.277,97	3.133,14	2.776.386,54		1.513.296,79
2)	Verso enti del sett. pubblico allargato							
a)	Stato - correnti	205.205,53	215,48	0,00	0,00	0,00		205.421,01
	- capitale	0,00	0,00	0,00	0,00	0,00		0,00
b)	Regione - correnti	9.325.765,66	699.656,50	7.845.458,63	29.861,95	29.861,95		2.179.963,53
	- capitale	15.295.021,20	784.129,03	14.781.633,10	0,00	0,00		1.297.517,13
c)	Altri - correnti	60.566,33	31.079,00	52.167,41	50.288,33	50.288,33		39.477,92
	- capitale	175.494,64	0,00	160.499,02	0,00	0,00		14.995,62
3)	Verso debitori diversi							
a)	verso utenti di servizi pubblici	2.283.923,86	274.494,02	254.909,05	176.065,43	2.107.856,06		371.718,20
b)	verso utenti di beni patrimoniali	605.450,55	172.643,04	128.681,01	134.962,37	621.112,63		163.262,32
c)	verso altri - correnti	1.409.654,44	6.348.884,72	221.650,08	67.956,55	7.410.786,44		194.059,19
	- capitale	0,00	0,00	0,00	0,00	0,00		0,00
d)	da alienazioni patrimoniali	0,00	300,00	0,00	0,00	0,00		300,00
e)	per somme corrisposte c/terzi	16.620,40	523,46	1.531,39	0,00	0,00		15.612,47
4)	Crediti per IVA	3.032,57	0,00	0,00	0,00	3.032,57		0,00
5)	Per depositi							
a)	banche	0,00	67.038,00	67.038,00	0,00	0,00		0,00
b)	Cassa Depositi e Prestiti	216.229,29	0,00	0,00	0,00	0,00		216.229,29
	<b>Totale</b>	<b>34.037.156,69</b>	<b>11.269.599,19</b>	<b>26.557.845,66</b>	<b>462.267,77</b>	<b>12.999.324,52</b>		<b>6.211.853,47</b>
III)	<b>ATTIVITA' FINANZIARIE CHE NON COSTITUISCONO IMMOBILIZZI</b>							
1)	Titoli	0,00	0,00	0,00	0,00	0,00		0,00
	<b>Totale</b>	<b>0,00</b>	<b>0,00</b>	<b>0,00</b>	<b>0,00</b>	<b>0,00</b>		<b>0,00</b>
IV)	<b>DISPONIBILITA' LIQUIDE</b>							
1)	Fondo di cassa	42.363.461,57	57.077.163,49	55.855.474,15	0,00	0,00		43.585.150,91
2)	Depositi bancari	258.034,12	0,00	67.038,00	0,00	0,00		190.996,12
	<b>Totale</b>	<b>42.621.495,69</b>	<b>57.077.163,49</b>	<b>55.922.512,15</b>	<b>0,00</b>	<b>0,00</b>		<b>43.776.147,03</b>
	<b>Totale attivo circolante</b>	<b>76.660.895,34</b>	<b>68.346.762,68</b>	<b>82.480.357,81</b>	<b>469.954,14</b>	<b>12.999.324,52</b>		<b>49.997.929,83</b>
C)	<b>RATEI E RISCONTI</b>							
I)	Ratei attivi	0,00	0,00	0,00	0,00	0,00		0,00
II)	Risconti attivi	3.630.023,01	0,00	0,00	0,00	3.630.023,01		0,00
	<b>Totale ratei e risconti</b>	<b>3.630.023,01</b>	<b>0,00</b>	<b>0,00</b>	<b>0,00</b>	<b>3.630.023,01</b>		<b>0,00</b>
	<b>Totale dell'attivo (A+B+C)</b>	<b>183.695.259,35</b>	<b>72.099.195,60</b>	<b>88.493.458,58</b>	<b>13.622.538,69</b>	<b>32.626.342,73</b>		<b>148.297.192,33</b>
D)	<b>CONTI D'ORDINE</b>							
D)	OPERE DA REALIZZARE	24.904.587,18	3.329.980,00	22.638.337,47	0,00	0,00		5.596.229,71
E)	BENI CONFERITI IN AZIENDE SPECIALI	0,00	0,00	0,00	0,00	0,00		0,00
F)	BENI DI TERZI	69.433.362,23	0,00	0,00	1.941.180,65	0,00		71.374.542,88
	<b>Totale conti d'ordine</b>	<b>94.337.949,41</b>	<b>3.329.980,00</b>	<b>22.638.337,47</b>	<b>1.941.180,65</b>	<b>0,00</b>		<b>76.970.772,59</b>

**CONTO DEL PATRIMONIO**  
**(PASSIVO)**



AMMINISTRAZIONE PROVINCIALE DI PRATO – ANNO 2015

CONTO DEL PATRIMONIO (PASSIVO)		IMPORTI PARZIALI	CONSISTENZA INIZIALE	VARIAZIONI DAC/FINANZIARIO		VARIAZIONI DA ALTRE CAUSE		CONSISTENZA FINALE
				+	-	+	-	
A)	<b>PATRIMONIO NETTO</b>							
I)	Netto patrimoniale		102.704.448,77	0,00	0,00	0,00	9.849.786,58	92.854.662,19
II)	Netto da beni demaniali		0,00	0,00	0,00	0,00	0,00	0,00
	<b>Totale patrimonio netto</b>		<b>102.704.448,77</b>	<b>0,00</b>	<b>0,00</b>	<b>0,00</b>	<b>9.849.786,58</b>	<b>92.854.662,19</b>
B)	<b>CONFERIMENTI</b>							
I)	Conferimenti da trasferimenti in c/capitale		45.808.444,00	4.898.665,81	11.119.423,20	0,00	1.229.680,10	38.358.006,51
II)	Conferimenti da concessioni di edificare		0,00	0,00	0,00	0,00	0,00	0,00
	<b>Totale conferimenti</b>		<b>45.808.444,00</b>	<b>4.898.665,81</b>	<b>11.119.423,20</b>	<b>0,00</b>	<b>1.229.680,10</b>	<b>38.358.006,51</b>
C)	<b>DEBITI</b>							
I)	Debiti di finanziamento:							
	1) per finanziamenti a breve termine		0,00	0,00	0,00	0,00	0,00	0,00
	2) per mutui e prestiti		149.508,41	81.049,88	92.342,79	0,00	0,00	138.215,50
	3) per prestiti obbligazionari		7.368.093,75	0,00	1.363.623,54	0,00	0,00	6.004.470,21
	4) per debiti pluriennali		0,00	0,00	0,00	0,00	0,00	0,00
II)	Debiti di funzionamento		27.057.280,46	7.969.037,06	25.102.068,15	0,00	3.042,25	9.921.207,12
III)	Debiti per IVA		0,00	438,88	0,00	8.391,80	0,00	8.830,68
IV)	Debiti per anticipazioni di cassa		0,00	0,00	0,00	0,00	0,00	0,00
V)	Debiti per somme anticipate da terzi		603.984,03	440.957,62	34.124,40	0,00	0,00	1.010.817,25
VI)	Debiti verso:							
	1) imprese controllate		0,00	0,00	0,00	0,00	0,00	0,00
	2) imprese collegate		0,00	0,00	0,00	0,00	0,00	0,00
	3) altri (aziende speciali, consorzi, istituzioni)		0,00	0,00	0,00	0,00	0,00	0,00
VII)	Altri debiti		0,00	0,00	0,00	0,00	0,00	0,00
	<b>Totale debiti</b>		<b>35.178.866,65</b>	<b>8.491.483,44</b>	<b>26.592.158,88</b>	<b>8.391,80</b>	<b>3.042,25</b>	<b>17.083.540,76</b>
D)	<b>RATEI E RISCONTI</b>							
I)	Ratei passivi		3.499,93	0,00	0,00	982,87	3.499,93	982,87
II)	Risconti passivi		0,00	0,00	0,00	0,00	0,00	0,00
	<b>Totale ratei e risconti</b>		<b>3.499,93</b>	<b>0,00</b>	<b>0,00</b>	<b>982,87</b>	<b>3.499,93</b>	<b>982,87</b>
	<b>Totale del passivo (A+B+C+D)</b>		<b>183.695.259,35</b>	<b>13.390.149,25</b>	<b>37.711.582,08</b>	<b>9.374,67</b>	<b>11.086.008,86</b>	<b>148.297.192,33</b>
E)	<b>CONTI D'ORDINE</b>							
	IMPEGNI OPERE DA REALIZZARE		24.904.587,18	3.329.980,00	22.638.337,47	0,00	0,00	5.596.229,71
F)	CONFERIMENTI IN AZIENDE SPECIALI		0,00	0,00	0,00	0,00	0,00	0,00
G)	BENI DI TERZI		69.433.362,23	0,00	0,00	1.941.180,65	0,00	71.374.542,88
	<b>Totale conti d'ordine</b>		<b>94.337.949,41</b>	<b>3.329.980,00</b>	<b>22.638.337,47</b>	<b>1.941.180,65</b>	<b>0,00</b>	<b>76.970.772,59</b>

Amministrazione provinciale di Prato, 06/04/2016



Il Segretario

Dott. Roberto Gerardi

Il legale rappresentante

Dott. Matteo Biffoni

Il responsabile del servizio finanziario

Dott.ssa Rossella Bonciolini

**CONTO ECONOMICO ESERCIZIO 2015**

**(Art. 229 D.Lgs. 267/2000)**

AMMINISTRAZIONE PROVINCIALE DI PRATO – ANNO 2015

CONTO ECONOMICO		IMPORTI		
		PARZIALI	TOTALI	COMPLESSIVI
<b>A) PROVENTI DELLA GESTIONE</b>				
1)	Proventi tributari	23.266.182,33		
2)	Proventi da trasferimenti	13.825.926,32		
3)	Proventi da servizi pubblici	657.471,85		
4)	Proventi da gestione patrimoniale	1.030.867,97		
5)	Proventi diversi	1.605.448,22		
6)	Proventi da concessioni da edificare	0,00		
7)	Incrementi di immobilizzazioni per lavori interni	0,00		
8)	Variazione nelle rimanenze di prodotti in corso di lavorazione, etc. (+/-)	7.686,37		
	<b>Totale proventi della gestione (A)</b>		<b>40.393.583,06</b>	
<b>B) COSTI DELLA GESTIONE</b>				
9)	Personale	5.347.716,05		
10)	Acquisto di materie prime e/o beni di consumo	52.563,61		
11)	Variazioni nelle rimanenze di materie prime e/o beni di consumo (+/-)	0,00		
12)	Prestazioni di servizi	20.174.752,90		
13)	Utilizzo beni di terzi	6.589,77		
14)	Trasferimenti	18.032.867,01		
15)	Imposte e tasse	466.724,25		
16)	Quote di ammortamento d'esercizio	2.621.584,72		
	<b>Totale costi di gestione (B)</b>		<b>46.702.798,31</b>	
	<b>Risultato della gestione (A-B)</b>			<b>-6.309.215,25</b>
<b>C) PROVENTI ED ONERI DA AZIENDE SPECIALI PARTECIPATE</b>				
17)	Utili	0,00		
18)	Interessi su capitale in dotazione	0,00		
19)	Trasferimenti ad aziende speciali e partecipate	541.900,93		
	<b>Totale (C) (17+18-19)</b>		<b>-541.900,93</b>	
	<b>Risultato della gestione operativa (A-B+C)</b>			<b>-6.851.116,18</b>
<b>D) PROVENTI ED ONERI FINANZIARI</b>				
20)	Interessi attivi	211.661,12		
21)	Interessi passivi:	18.657,77		
	- su mutui e prestiti	6.279,12		
	- su obbligazioni	12.378,65		
	- su anticipazioni	0,00		
	- per altre cause	0,00		
	<b>Totale (D) (20-21)</b>		<b>193.003,35</b>	
<b>E) PROVENTI ED ONERI STRAORDINARI</b>				
	<b>Proventi</b>			
22)	Insussistenze del passivo	13.449.639,58		
23)	Sopravvenienze attive	2.217,14		
24)	Plusvalenze patrimoniali	300,00		
	<b>Totale proventi (e.1) (22+23+24)</b>	<b>13.452.156,72</b>		
	<b>Oneri</b>			
25)	Insussistenze dell'attivo	1.470.739,47		
26)	Minusvalenze patrimoniali	335.516,70		
27)	Accantonamento per svalutazione crediti	12.539.997,89		
28)	Oneri straordinari	2.297.576,41		
	<b>Totale oneri (e.2) (25+26+27+28)</b>	<b>16.643.830,47</b>		
	<b>Totale (E) (e.1 - e.2)</b>		<b>-3.191.673,75</b>	
	<b>Risultato economico dell'esercizio (A-B+/-C+/-D+/-E)</b>			<b>-9.849.786,58</b>

Amministrazione provinciale di Prato, li 06/04/2016



Il Segretario  
Dott. Roberto Gerardi

\_\_\_\_\_

Il legale rappresentante dell'ente  
Dott. Matteo Biffoni

\_\_\_\_\_

Il responsabile del servizio finanziario  
Dott.ssa Rossella Bonciolini

\_\_\_\_\_

**Allegato:**

**PROSPETTO DI CONCILIAZIONE**

**(Art. 229, Comma 9, D. Lgs. 267/2000)**

AMMINISTRAZIONE PROVINCIALE DI PRATO – ANNO 2015

PROSPETTO DI CONCILIAZIONE - PARTE ENTRATE -	ACCERTAMENTI FINANZIARI DI COMPETENZA	RISCONTI PASSIVI		RATEI ATTIVI		ALTRE RETTIFICHE DEL RISULTATO FINANZIARIO	AL CONTO ECONOMICO			NOTE	AL CONTO DEL PATRIMONIO								
		INIZIALI (+)	FINALI (-)	INIZIALI (-)	FINALI (+)		Rif. C.E.	(1E+2E-3E-4E+5E-6E)	Rif. C.P.		ATTIVO	Rif. C.P.	PASSIVO						
														(1E)	(2E)	(3E)	(4E)	(5E)	(6E)
<b>Titolo I ENTRATE TRIBUTARIE</b>																			
1) Imposte (tit.I - cat.1)	23.188.891,66	0,00	0,00	0,00	0,00	0,00	A1	23.188.891,66					0,00					0,00	
2) Tasse (tit.I - cat.2)	72.087,43	0,00	0,00	0,00	0,00	0,00	A1	72.087,43					0,00					0,00	
3) Tributi speciali (tit.I - cat.3)	5.203,24	0,00	0,00	0,00	0,00	0,00	A1	5.203,24					0,00					0,00	
<b>Totale entrate tributarie</b>	<b>23.266.182,33</b>	<b>0,00</b>	<b>0,00</b>	<b>0,00</b>	<b>0,00</b>	<b>0,00</b>		<b>23.266.182,33</b>					0,00	D II				0,00	
<b>Titolo II ENTRATE DA TRASFERIMENTI</b>																			
1) da Stato (tit.II - cat.1)	33.161,64	0,00	0,00	0,00	0,00	0,00	A2	33.161,64					0,00					0,00	
2) da regione (tit.II - cat.2)	859.615,81	0,00	0,00	0,00	0,00	0,00	A2	859.615,81					0,00					0,00	
3) da regione per funzioni delegate (tit.II - cat.3)	12.879.933,87	0,00	0,00	0,00	0,00	0,00	A2	12.879.933,87					0,00					0,00	
4) da org. comunitari e internazionali (tit.II - cat.4)	0,00	0,00	0,00	0,00	0,00	0,00	A2	0,00					0,00					0,00	
5) da altri enti settore pubblico (tit.II - cat.5)	53.215,00	0,00	0,00	0,00	0,00	0,00	A2	53.215,00					0,00					0,00	
<b>Totale entrate da trasferimenti</b>	<b>13.825.926,32</b>	<b>0,00</b>	<b>0,00</b>	<b>0,00</b>	<b>0,00</b>	<b>0,00</b>		<b>13.825.926,32</b>					0,00	D II				0,00	
<b>Titolo III ENTRATE EXTRATRIBUTARIE</b>																			
1) Proventi servizi pubblici (tit.III - cat.1)	685.452,15	0,00	0,00	0,00	0,00	27.980,30	A3	657.471,85	(nota1)				0,00					0,00	
2) Proventi gestione patrimoniale (tit.III - cat.2)	1.030.867,97	0,00	0,00	0,00	0,00	0,00	A4	1.030.867,97					0,00					0,00	
3) Proventi finanziari (tit.III - cat.3)	211.661,12	0,00	0,00	0,00	0,00	0,00		211.661,12					0,00					0,00	
- Interessi su depositi, ecc.	211.661,12	0,00	0,00	0,00	0,00	0,00		211.661,12					0,00					0,00	
- Interessi su capitale conferito ad aziende speciali e partecipate	0,00	0,00	0,00	0,00	0,00	0,00		0,00					0,00					0,00	
4) Proventi per utili da aziende speciali e partecipate, dividendi di società (tit.III - cat.4)	0,00	0,00	0,00	0,00	0,00	0,00	C17	0,00					0,00					0,00	
5) Proventi diversi (tit.III - cat.5)	419.118,12	0,00	0,00	0,00	0,00	-1.186.330,10	A5	1.605.448,22					0,00					0,00	
<b>Totale entrate extratributarie</b>	<b>2.347.099,36</b>	<b>0,00</b>	<b>0,00</b>	<b>0,00</b>	<b>0,00</b>	<b>0,00</b>		<b>3.505.449,16</b>					0,00	D II				0,00	
<b>Totale entrate correnti</b>	<b>39.439.208,01</b>	<b>0,00</b>	<b>0,00</b>	<b>0,00</b>	<b>0,00</b>	<b>-1.158.349,80</b>		<b>40.597.557,81</b>					0,00					0,00	
<b>Titolo IV ENTRATE PER ALIENAZIONE DI BENI PATRIMONIALI, TRASFERIMENTO DI CAPITALI, RISCOSSIONE DI CREDITI</b>																			
1) Alienazioni di beni patrimoniali (tit.IV - cat.1)	300,00							-335.216,70	(nota3)	A II			300,00					0,00	
2) Trasferimenti di capitale dallo Stato (tit.IV - cat.2)	0,00							300,00	(nota2)									0,00	
3) Trasferimenti di capitale da regione (tit.IV - cat.3)	4.898.665,81							335.516,70	(nota2)									4.898.665,81	
4) Trasferimenti di capitale da altri enti del settore pubblico (tit.IV - cat.4)	0,00								(nota4)									0,00	
5) Trasferimenti di capitale da altri soggetti (tit.IV - cat.5)	0,00							0,00	(nota5)									0,00	
Totale trasferimenti di capitale (2+3+4+5)	4.898.665,81							0,00					0,00					4.898.665,81	
6) Riscossione di crediti (tit.IV - cat.6)	0,00												0,00					0,00	
<b>Totale entrate da alienazioni di beni patrimoniali, trasf.di capitali ecc.</b>	<b>4.898.965,81</b>							<b>-335.216,70</b>					<b>300,00</b>					<b>4.898.665,81</b>	
<b>Titolo V ENTRATE DA ACCENSIONE DI PRESTITI</b>																			
1) Anticipazioni di cassa (tit.V - cat.1)	0,00																	0,00	
2) Finanziamenti a breve termine (tit.V - cat.2)	0,00																	0,00	
3) Assunzione di mutui e prestiti (tit.V - cat.3)	0,00																	0,00	
4) Emissione prestiti obbligazionari (tit.V - cat.4)	0,00																	0,00	
<b>Totale entrate accensione prestiti</b>	<b>0,00</b>							<b>0,00</b>					<b>0,00</b>					<b>0,00</b>	
<b>Titolo VI SERVIZI PER CONTO TERZI</b>	(tit.VI)	<b>4.077.775,56</b>								(nota6)	BII(3e)		523,46						

- Totale generale dell'entrata**
- Insussistenze del passivo
  - Sopravvenienze attive
  - Incrementi di immobilizzazioni per lavori interni (costi capitalizzati)
  - Variazioni nelle rimanenze di prodotti in corso di lavorazione etc.

<b>48.415.949,38</b>		40.262.341,11			823,46		4.898.665,81
	E 22	13.449.639,58	(nota7)				
	E 23	2.217,14	(nota8)				
	A 7	0,00	(nota9)	A I 1)	0,00		
					2.242,96	(nota10)	
	A 8	7.686,37		B I	9.929,33		

NOTE

- (1) - tra le altre rettifiche del risultato finanziario va considerata l'IVA a debito, compresa negli accertamenti finanziari del titolo III "Entrate extratributarie" per attività in regime d'impresa; l'ammontare dell'IVA per fatture da emettere va riportato nel passivo del conto del patrimonio alla voce "Debiti per IVA" (C III) costituendo un debito verso l'erario a fronte del credito accertato al lordo d'IVA;
- (2) - quando viene realizzata una plusvalenza (ad esempio per un provento da alienazione maggiore del valore netto risultante dal conto del patrimonio), il valore relativo è portato in aumento nel conto economico (E 24); quando viene realizzata una minusvalenza il valore relativo viene portato in diminuzione nel conto economico (E26);
- (3) - quando viene alienato un bene, il valore risultante dal conto del patrimonio va indicato in detrazione;
- (4) - va indicato il totale dei trasferimenti di capitale da Stato, regione, province, comuni, aziende speciali, partecipate ed altre;
- (5) - proventi accertati per concessioni di edificare, per la quota finalizzata a spese correnti (sino al 30% del valore di 1E);
- (6) - va indicata la somma rimasta da riscuotere da terzi in conto competenza finanziaria;
- (7) - trattasi di minori debiti (minori residui passivi del conto del bilancio);
- (8) - trattasi di maggiori crediti (maggiori residui attivi del conto del bilancio);
- (9) - i costi capitalizzati sono costituiti da quella parte di costi (sostenuti tra le spese "correnti" nel titolo I) per la produzione, in economia, di valori da porre, dal punto di vista economico, a carico di più esercizi; esempi di costi capitalizzati sono costituiti da manutenzioni straordinarie effettuate da personale dell'ente, dalla produzione diretta di software applicativi; a fine esercizio è necessario rilevare queste entità, contabilizzarle nell'attivo patrimoniale, con il sistema dell'ammortamento i costi stessi saranno imputati agli esercizi in cui le unità prodotte verranno realizzate;
- (10) - la Corte dei conti, nelle specifiche per l'invio telematico del prospetto, ha prescritto che la colonna "Al conto del Patrimonio" riporti la consistenza iniziale e quella finale delle Rimanenze di prodotti.



2) rimborso di finanziamenti a breve termine	0,00					C I 1)	0,00
3) rimborso di quota capitale di mutui e prestiti	92.342,79					C I 2)	92.342,79
4) rimborso di prestiti obbligazionari	1.363.623,54					C I 3)	1.363.623,54
5) rimborso di quota capitale di debiti pluriennali	0,00					C I 4)	0,00
<b>Totale rimborso di prestiti</b>	<b>1.455.966,33</b>		0,00				1.455.966,33
Titolo IV <b>SERVIZI PER C/TERZI</b>	<b>4.077.775,56</b>			(nota5)			<b>440.957,62</b>
<b>Totale generale della spesa</b>	<b>54.305.007,20</b>						
- Variazioni nelle rimanenze di materie prime e/o di beni di consumo		B11	0,00		B I		0,00 (nota9)
- Quote di ammortamento dell'esercizio		B16	2.621.584,72	(nota6)	A	2.621.584,72	
- Accantonamento per svalutazione crediti		E27	12.539.997,89	(nota7)	A III 4	12.539.997,89	
- Insussistenza dell'attivo		E25	1.470.739,47	(nota8)			

**NOTE**

- (1) - tra le rettifiche del risultato finanziario va considerata l'IVA a credito compresa negli impegni finanziari del titolo I "spese correnti", per attività in regime d'impresa; l'ammontare dell'IVA per fatture da ricevere o registrate in sospensione d'IVA va riportato nell'attivo del conto del patrimonio alla voce "Crediti per IVA" (B II 4), costituendo un credito verso l'erario a fronte del debito accertato al lordo d'IVA per spese di funzionamento;
- (2) - l'importo corrispondente ai pagamenti in conto competenza del Titolo II "Spese in conto capitale" va riferito in aumento alla specifica "IMMOBILIZZAZIONE" dell'attivo; analogamente va operato per i pagamenti in conto residui;
- (3) - l'importo corrisponde alle somme rimaste da pagare in conto competenza del titolo II "Spese in conto capitale", vale a dire che le somme da conservare nel conto finanziario della competenza a residuo passivo, vanno nell'attivo riferite in aumento al conto d'ordine "Opere da realizzare" e nel passivo riferite in aumento al conto d'ordine "Impegni per opere da realizzare". I pagamenti disposti per spese del titolo II "Spese in conto capitale", in conto residui esercizi precedenti, vanno riferiti in diminuzione nell'attivo e nel passivo ai suddetti conti d'ordine;
- (4) - l'importo impegnato dell'intervento "concessioni di crediti ed anticipazioni" va riferito in aumento alla voce dell'attivo AIII2 "Crediti verso partecipate", ove la concessione di crediti ed anticipazioni riguarda aziende speciali controllate e collegate, va riferito in aumento alla voce B II dell'attivo "Crediti" negli altri casi;
- (5) - va indicata la somma rimasta da pagare a terzi in conto competenza finanziaria;
- (6) - l'ammontare dell'esercizio (7S) va portato ad incremento del Fondo d'ammortamento e quindi in diminuzione del corrispondente valore dell'attivo (A);
- (7) - l'importo accantonato per svalutazione crediti, che non può costituire impegno nel conto del bilancio, va riferito nel conto del patrimonio in diminuzione all'attivo alla voce "Immobilizzazioni finanziarie - crediti di dubbia esigibilità"; nel caso di accertata effettiva inesigibilità d'importi dell'attivo del Conto del patrimonio "Immobilizzazioni finanziarie - crediti di dubbia esigibilità" è possibile utilizzare l'accantonamento per "Fondo svalutazione crediti" con le modalità previste dal regolamento di contabilità dell'ente;
- (8) - Minori crediti (minori residui attivi del conto del bilancio);
- (9) - la Corte dei conti, nelle specifiche per l'invio telematico del prospetto, ha prescritto che la colonna "Al conto del Patrimonio" riporti la consistenza iniziale e quella finale delle Rimanenze di materie prime e/o beni di consumo.

Amministrazione provinciale di Prato, li 06/04/2016



Il Segretario  
Dott. Roberto Gerardi

Il legale rappresentante  
Dott. Matteo Biffoni

Il responsabile del servizio finanziario  
Dott.ssa Rossella Benciolini



**CONTABILITA' ECONOMICO-PATRIMONIALE**  
**NOTA INTEGRATIVA**

Amministrazione provinciale di  
**Prato**

**RELAZIONE  
ECONOMICO PATRIMONIALE  
ALLA CONTABILITA' ECONOMICA  
2015**

**Amministrazione provinciale di Prato**  
**RELAZIONE ECONOMICO PATRIMONIALE 2015**

**INDICE**

	Pag.
<b>Il rendiconto 2015 nell'ottica economica</b>	
Introduzione all'analisi dei dati economici e patrimoniali	1
Il principio della competenza economica	2
Conto economico e conto del patrimonio a confronto	4
I ricavi del conto economico in sintesi	5
I costi del conto economico in sintesi	6
L'attivo patrimoniale in sintesi	7
Il passivo patrimoniale in sintesi	8
Evoluzione dei risultati economici nel biennio 2014/2015	10
Evoluzione dell'attivo patrimoniale nel biennio 2014/2015	11
Evoluzione del passivo patrimoniale nel biennio 2014/2015	12
<b>Analisi del conto economico 2015</b>	
Il risultato della gestione caratteristica	13
Il risultato della gestione delle partecipazioni in aziende speciali	14
Il risultato della gestione finanziaria	15
Il risultato della gestione straordinaria	16
<b>Analisi dell'attivo patrimoniale 2015</b>	
Le immobilizzazioni immateriali	17
Le immobilizzazioni materiali	18
Le immobilizzazioni finanziarie	19
Le rimanenze	20
I crediti	21
Le disponibilità liquide	22
I ratei ed i risconti attivi	23
<b>Analisi del passivo patrimoniale 2015</b>	
Il patrimonio netto	24
I conferimenti	25
I debiti	26
I ratei ed i risconti passivi	27

## Il rendiconto nell'ottica economica Introduzione all'analisi dei dati economici e patrimoniali

La presente **Relazione economico patrimoniale**, vista come una *Nota integrativa* che accompagna e facilita la lettura dei prospetti della contabilità economica, si svilupperà seguendo un percorso logico che analizza e descrive, in rapida sequenza, i seguenti argomenti:

- Nella parte denominata **Il rendiconto 2015 nell'ottica economica** sono esposte le linee guida adottate dal legislatore per introdurre negli enti locali le tematiche collegate alla contabilità economica di tipo semplificato;
- Nella seconda parte, intitolata **I dati economici e patrimoniali a confronto**, tutti i principali aggregati che costituiscono le voci di sintesi del conto del bilancio (costi e ricavi) e del conto del patrimonio (attivo e passivo) sono messi a confronto per fornire una prima base di analisi sui risultati conseguiti nell'ultimo esercizio economico;
- In **Analisi del conto economico 2015**, le informazioni che erano state trattate nel precedente argomento in forma sintetica sono sviluppate fino ad indicare i dati analitici dei costi e dei ricavi che ne costituiscono le specifiche componenti;
- Il procedimento applicato per il conto economico è poi sviluppato nel conto del patrimonio all'argomento denominato **Analisi dell'attivo patrimoniale 2015**, dove le singole poste dell'attivo sono riportate in forma analitica e confrontate con i medesimi dati dell'esercizio immediatamente precedente;
- La relazione si chiude con l'**Analisi del passivo patrimoniale 2015** nella quale tutte le voci del passivo sono descritte in modo dettagliato ed accostate ai medesimi aggregati dell'esercizio precedente.

Ogni parte della Relazione, ad esclusione delle premesse iniziali, contiene una serie di tabelle e di grafici che espongono i dati economici connessi con l'argomento direttamente trattato.

## Il rendiconto nell'ottica economica Il principio della competenza economica

Per comprendere quali sono i punti di raccordo e le differenze tra la contabilità di tipo aziendale e quella pubblica è necessario innanzitutto definire con precisione il concetto di *competenza*.

Il problema della *competenza temporale* e cioè della imputabilità o meno del fenomeno a uno specifico esercizio, detto per l'appunto esercizio di competenza, è l'elemento centrale che influenza direttamente il risultato complessivo di quel periodo.

Nella contabilità pubblica, l'aspetto della competenza finanziaria è determinante perché stabilisce quando e in quale misura le entrate e le uscite possono essere registrate nel *conto del bilancio*, diventando così, rispettivamente, *accertamenti ed impegni* di competenza. Il risultato di gestione della contabilità finanziaria, ossia l'*avanzo* o il *disavanzo*, dipende quindi dai fenomeni che possono o non possono essere imputati in quello specifico esercizio. È il criterio della *competenza finanziaria* che definisce e delimita quest'ambito di azione. Infatti, registrare una posizione creditoria che ha già avuto una manifestazione finanziaria (*accertamento* di competenza), o in alternativa, non registrarla perché il diritto alla riscossione non si è ancora perfezionato (*minore entrata*), sono tutte decisioni contabili che influenzano direttamente la componente *positiva* del risultato di gestione, e cioè gli accertamenti di competenza. Analogamente, registrare un'uscita che ha già avuto una manifestazione finanziaria (*impegno* di competenza), oppure non registrarla perché la previsione di spesa non si è tradotta in impegno (*minore uscita*) sono operazioni contabili che influenzano direttamente la componente *negativa* del risultato di esercizio, e cioè gli impegni di competenza.

Analogamente a quanto previsto per la contabilità pubblica, anche il risultato economico della contabilità aziendale, nella forma di *utile* o *perdita*, dipende direttamente dai fenomeni che possono o non possono essere riportati nel conto economico. Ed è il criterio della *competenza economica* che stabilisce quando ed in quale misura le entrate e le uscite possono essere registrate in quello specifico esercizio, diventando così rispettivamente *ricavi* e *costi* di competenza. Registrare delle entrate che hanno già avuto una manifestazione numeraria di competenza dell'esercizio (*ricavo*), rettificarle in diminuzione rinviandone una quota all'esercizio successivo (formazione di un risconto passivo) o rettificarle in aumento registrando ulteriori quote che avranno la loro manifestazione numeraria appena nell'esercizio successivo (formazione di un rateo attivo), sono operazioni contabili che influenzano direttamente la componente positiva del risultato economico, e cioè i ricavi di competenza. Di pari grado, registrare delle uscite che hanno già avuto una manifestazione numeraria di competenza dell'esercizio (*costo*), rettificarle in diminuzione rinviandone una quota all'esercizio successivo (formazione di un risconto attivo) o rettificarle in aumento registrando ulteriori quote che avranno la loro manifestazione numeraria appena nell'esercizio successivo (formazione di un rateo passivo), sono tutte operazioni contabili che influenzano direttamente la componente negativa del risultato economico, e cioè i costi.

Le premesse sulla definizione di competenza portano direttamente ad analizzare quali siano le differenze che si incontrano nei concetti di competenza applicati, rispettivamente, al rendiconto dell'attività finanziaria e di quella economica. Queste considerazioni sono necessarie per capire su quali basi è stata formulata l'ipotesi teorica del raccordo tra la contabilità finanziaria e quella aziendale attuata con il *prospetto di conciliazione*. La "conciliazione", di cui è la pratica espressione l'omonimo prospetto allegato al rendiconto di esercizio, avviene proprio tra i risultati della gestione finanziaria (conto del bilancio) e i risultati di quella economica (conto economico e conto del patrimonio). È subito il caso di anticipare che il criterio di competenza adottato nei movimenti di parte corrente è profondamente diverso, non tanto per contenuto teorico ma sicuramente per lo sviluppo pratico, a quello adottato per i movimenti in conto capitale.

Per quanto riguarda la gestione della *parte corrente*, sono movimenti di *competenza finanziaria* quelle operazioni autorizzate in bilancio che si traducono in un diritto dell'ente a riscuotere un'entrata, definito *accertamento*, o di un obbligo a pagare una spesa, denominato *impegno*. Spostando l'attenzione sul concetto di *competenza economica*, costituiscono entrate di competenza, e quindi *ricavi*, le operazioni attive che sono la remunerazione di servizi erogati dall'ente ad altri soggetti nell'intervallo temporale considerato. Per quanto riguarda invece la parte passiva del bilancio, si considerano uscite di competenza, e quindi *costi*, le spese sostenute per acquistare fattori produttivi consumati nell'esercizio e che hanno prodotto ricavi di competenza di quel medesimo esercizio.

A differenza di quanto succede nella contabilità finanziaria, in quella economica il concetto di competenza è quindi legato alla presenza del requisito di *effettivo consumo* del fattore produttivo destinato, quest'ultimo, all'effettiva cessione del corrispondente bene o servizio.

Non si tratta, pertanto, di un'autorizzazione ad acquistare e ad utilizzare un bene o un servizio, come l'impegno proprio della competenza finanziaria, ma dell'*effettivo consumo* del bene o servizio acquisito. È questa la principale differenza tra le definizioni di impegno di competenza finanziaria e di costo di competenza economica di un esercizio. Allo stesso tempo, per quanto riguarda le registrazioni attive, non si tratta di autorizzare a riscuotere un'entrata ma di contabilizzare l'avvenuta *effettiva cessione* di beni o di servizi già erogati. È questa la principale differenza tra le definizioni di accertamento di competenza finanziaria e di ricavo di competenza economica di un esercizio.

Passando alla gestione degli *investimenti*, e in particolar modo alla realizzazione delle opere pubbliche, questi fenomeni sono trattati dalla contabilità economica in modo articolato. L'impegno delle risorse non ha riflessi economico patrimoniali se non indiretti, con l'iscrizione dell'importo corrispondente all'intero quadro economico nelle voci dei *conti d'ordine* dell'attivo e passivo patrimoniale denominate, rispettivamente, *opere da realizzare* ed *impegni per opere da realizzare*. Si tratta di registrazioni che pareggiano tra di loro ed hanno lo scopo di evidenziare delle poste che, seppure ininfluenti dal punto di vista economico, sono importanti perché danno un'indicazione sull'entità delle operazioni che si rifletteranno economicamente negli esercizi futuri.

La progressiva realizzazione dell'investimento, con i relativi *pagamenti in competenza* o *residui*, non altera il totale dell'attivo patrimoniale ma solo la sua composizione. Dal punto di vista reddituale, pertanto, il conto economico non è in alcun modo

interessato dai pagamenti degli investimenti se non dopo l'avvenuta ultimazione dell'opera. In questo caso, la voce dell'attivo patrimoniale che viene ad essere movimentata è denominata *immobilizzazioni in corso*. Il nome stesso del cespite indica la presenza di investimenti iniziati ma non ancora ultimati, e per questo motivo, non immessi nel ciclo di produzione dei servizi. Solo il collaudo finale dell'opera e la sua *messa in servizio*, trasformando un investimento ancora improduttivo in un'immobilizzazione produttiva, darà inizio al processo di ammortamento che inciderà sul conto economico. Fino a quel momento, la posta è collocata in un apposito conto di transito delle immobilizzazioni materiali (attivo patrimoniale) denominato, per l'appunto, *immobilizzazioni in corso*.

Il collaudo dell'opera, infatti, e soprattutto la conseguente immissione dell'immobilizzazione nel ciclo di produzione dei servizi, costituisce il punto di partenza per le registrazioni che modificano, con l'inizio del processo di ammortamento, il valore complessivo del patrimonio. Con la chiusura dell'opera, infatti, l'intero valore dell'investimento provvisoriamente contabilizzato nelle immobilizzazioni in corso, è stornato per confluire nella voce delle immobilizzazioni materiali definitiva. Da quel punto, o più precisamente, dal momento in cui il bene strumentale diventa operativo, incomincia a maturare il processo di *ammortamento* che farà confluire le relative quote annuali nel conto economico sotto forma di costi di competenza di quell'esercizio.

Queste premesse sul differente comportamento della competenza economica rispetto a quella finanziaria sono il necessario punto di partenza per poter sviluppare, nei capitoli successivi, talune riflessioni sul risultato economico d'esercizio visto da due diverse angolature: la formazione di un utile o di una perdita rilevata nel conto economico; la variazione nel patrimonio netto dell'esercizio rispetto a quello immediatamente precedente, esposta invece nel conto del patrimonio. Si tratta, in questo caso, di due diverse rappresentazioni del medesimo fenomeno economico complessivo, che mira a misurare la variazione di ricchezza tra due esercizi, unitamente alle *cause* che l'hanno prodotta.

**Il rendiconto nell'ottica economica**  
**Conto economico e conto del patrimonio a confronto**

I risultati di ogni esercizio modificano la composizione del patrimonio. Partendo da questa constatazione, l'accostamento del *conto economico* con il *conto del patrimonio*, nella forma di un'unica rappresentazione particolarmente sintetica, costituisce un passaggio necessario per sviluppare in un secondo tempo l'analisi dei singoli aggregati.

Per espressa prescrizione contabile, il *conto economico* è redatto secondo uno *schema a struttura scalare*, con le voci classificate secondo la loro natura e con la rilevazione di risultati parziali prima del risultato economico finale. La rappresentazione dei saldi economici in forma scalare, collocata all'interno di un unico prospetto, dove i componenti positivi e negativi del reddito assumono *segno algebrico* opposto (positivo o negativo), permette di evidenziare anche i *risultati intermedi* della gestione.

Questo metodo di esposizione, dove il risultato complessivo è preceduto rispettivamente dai risultati della gestione caratteristica, di quella operativa, della gestione delle partecipazioni in aziende speciali, della gestione finanziaria, ed infine da quella straordinaria, accresce la capacità dello schema di fornire al lettore una serie di informazioni utili, ma allo stesso tempo particolarmente sintetiche.

Il secondo prospetto, e cioè il *conto del patrimonio*, è composto da due distinte sezioni che riportano le principali voci che determinano la ricchezza posseduta, e come questa entità sia collegata all'approvvigionamento esterno di risorse onerose.

Per quanto riguarda l'*attivo* patrimoniale, il prospetto si sviluppa in senso verticale con una serie di classi che descrivono le voci riclassificate in virtù del loro grado di liquidità, inteso come la capacità del singolo cespite di trasformarsi, più o meno rapidamente, in denaro. Per questo motivo, sono indicate in sequenza le *immobilizzazioni* (suddivise in immateriali, materiali e finanziarie) seguite dall'*attivo circolante* (composto dalle rimanenze, dai crediti, dalle attività finanziarie non immobilizzate e dalle disponibilità liquide) e infine da *ratei ed i risconti* attivi.

Le poste dell'*attivo* patrimoniale devono essere iscritte al lordo delle rettifiche di valore, mentre l'importo del corrispondente fondo ammortamento sarà collocato nella voce immediatamente successiva. In questo modo i dati patrimoniali dell'*attivo* indicano il valore storico dell'immobilizzazione, eventualmente corretta in aumento dalle manutenzioni straordinarie effettuate, mentre il corrispondente fondo ammortamento riporterà il valore stimato del consumo del bene immobile che si è verificato per effetto della partecipazione di questo cespite al processo produttivo.

Anche il prospetto nel quale sono esposte le voci del *passivo* patrimoniale, si sviluppa in senso verticale con una serie di classi ridefinite secondo un criterio diverso da quello adottato per l'*attivo*. Infatti, non viene considerato il grado di esigibilità della passività (velocità di estinzione della posta riclassificata in passività a breve, medio e lungo termine) ma la natura stessa della posta. Per questo motivo, sono indicati in sequenza, il *patrimonio netto*, i *conferimenti*, i *debiti*, ed infine i *ratei e i risconti* passivi.

Nelle seguenti tabelle i dati sono quelli espressi in forma sintetica, ed i valori sono espressi esclusivamente in euro.

Il risultato economico 2015 è negativo per € 9.849.786,58. Esso è determinato in maniera preponderante dal risultato negativo della gestione caratteristica (- 6.309.215,25) e dal risultato della gestione straordinaria (- 3.191.673,75). I risultati parziali saranno analizzati in maniera più approfondita nei paragrafi che seguono.

IL CONTO ECONOMICO IN SINTESI	IMPORTI		
	RICAVI	COSTI	RISULTATO
Gestione caratteristica	40.393.583,06	46.702.798,31	-6.309.215,25
Partecipazione in aziende speciali	0,00	541.900,93	-541.900,93
Gestione finanziaria	211.661,12	18.657,77	193.003,35
Gestione straordinaria	13.452.156,72	16.643.830,47	-3.191.673,75
<b>Risultato economico dell'esercizio</b>	<b>54.057.400,90</b>	<b>63.907.187,48</b>	<b>-9.849.786,58</b>

IL CONTO DEL PATRIMONIO IN SINTESI			
ATTIVO	IMPORTI	PASSIVO	IMPORTI
Immobilizzazioni immateriali	11.190.854,63	Patrimonio netto	92.854.662,19
Immobilizzazioni materiali	82.473.319,35	Conferimenti	38.358.006,51
Immobilizzazioni finanziarie	4.635.088,52	Debiti	17.083.540,76
Rimanenze	9.929,33	Ratei e risconti passivi	982,87
Crediti	6.211.853,47		
Attività finanziarie non immobilizzate	0,00		
Disponibilità liquide	43.776.147,03		
Ratei e risconti attivi	0,00		
<b>Totale</b>	<b>148.297.192,33</b>	<b>Totale</b>	<b>148.297.192,33</b>





## Il rendiconto nell'ottica economica

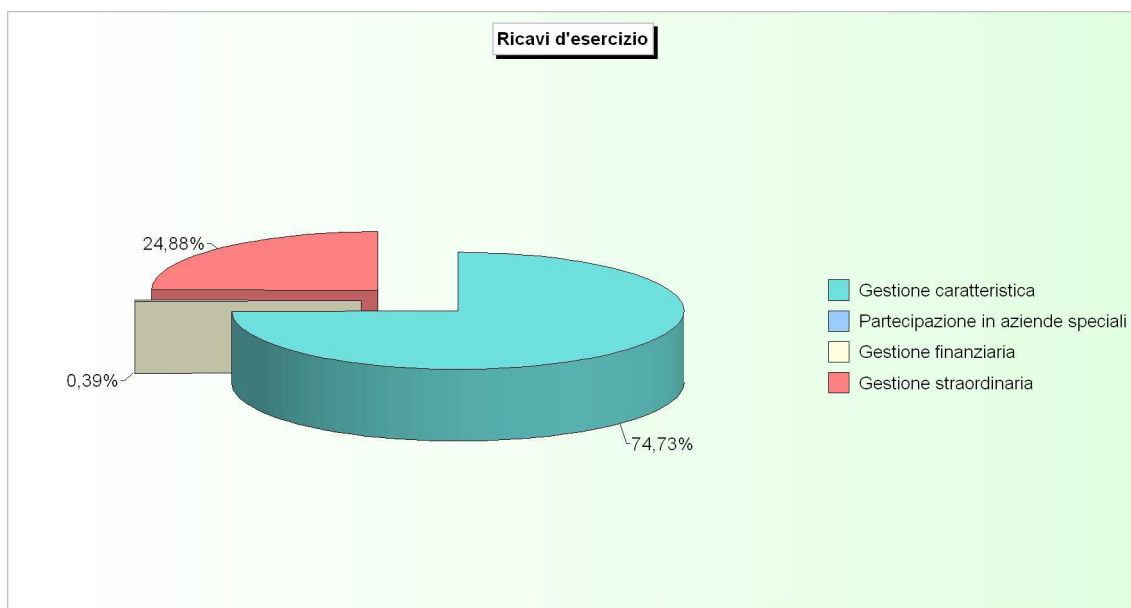
### I ricavi del conto economico in sintesi

I ricavi che hanno contribuito a formare il risultato complessivo di esercizio, o per meglio dire, le varie componenti del risultato espresso in forma scalare, sono i proventi della gestione caratteristica, i proventi da aziende speciali e partecipate, i proventi finanziari, ed infine i proventi straordinari.

L'accostamento dei valori con le corrispondenti percentuali di incidenza sul totale generale dei ricavi, unitamente alla rappresentazione grafica degli stessi, mostra come si sia formato l'*utile* o la *perdita*. Un risultato positivo, infatti, può essere il frutto di un'espansione dei ricavi della gestione caratteristica, e cioè i proventi dell'attività normale dell'ente, oppure può dipendere dal verificarsi di circostanze occasionali che hanno prodotto un aumento dei ricavi straordinari. Le due situazioni, com'è facile intuire, portano ad un giudizio sui risultati conseguiti nell'esercizio profondamente diverso.

A tal proposito si sottolinea che i ricavi da gestione straordinaria risultano determinati per € 13.449.639,58 da insussistenze del passivo, ovvero da minori residui passivi registrati sulla spesa nel titolo 1 (spesa corrente) e 4 (spese per servizi conto terzi). Ovviamente su tale grandezza ha inciso l'armonizzazione contabile in vigore dal 2015 e l'applicazione del nuovo principio contabile finanziario, che ha imposto il riaccertamento straordinario dei residui nei primi mesi del 2015.

RISULTATI ECONOMICI D'ESERCIZIO	RICAVI	
	IMPORTI	PERCENTUALI
Gestione caratteristica	40.393.583,06	74,73
Partecipazione in aziende speciali	0,00	0,00
Gestione finanziaria	211.661,12	0,39
Gestione straordinaria	13.452.156,72	24,88
<b>Totale</b>	<b>54.057.400,90</b>	<b>100,00</b>



## Il rendiconto nell'ottica economica I costi del conto economico in sintesi

Analogamente ai ricavi, il primo approccio all'analisi della parte negativa del conto economico prevede l'esposizione delle varie configurazioni di costi che hanno contribuito a formare il risultato complessivo dell'esercizio.

L'accostamento dei valori alle relative percentuali fornisce, insieme alla corrispondente rappresentazione grafica, un'indicazione di come si sia realizzato il saldo finale. Vale sempre l'indicazione che un risultato complessivo di un certo segno (positivo o negativo) può essersi prodotto anche in presenza di risultati intermedi di segno economico (utile o perdita) del tutto opposti. È opportuno infine considerare che tutti gli elementi riportati nel prospetto, seppure indicati dalla normativa economica con delle denominazioni spesso *simili* alla terminologia finanziaria (conto del bilancio), contengono degli importi che sono stati rettificati *al fine di costituire la dimensione finanziaria dei valori economici riferiti alla gestione di competenza*.

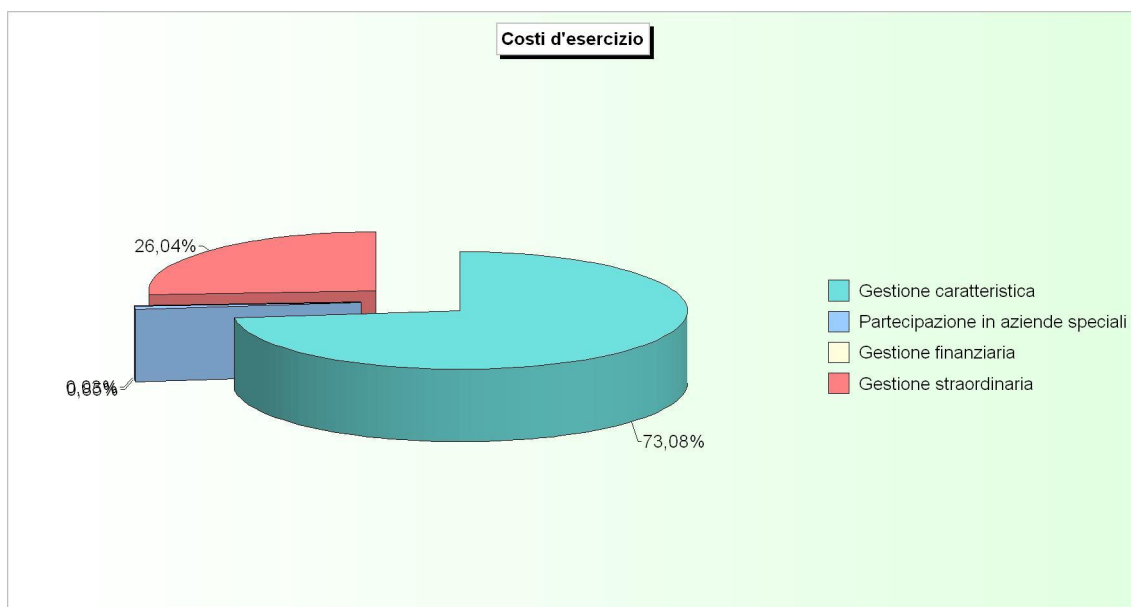
I costi della gestione caratteristica aumentano rispetto a quelli registrati nel 2014 (di € 15.231.192,82) per effetto dell'aumento del costo per trasferimenti correnti che passano da € 3.027.519,85 del 2014 a € 18.032.867,01 del 2015 (+ 15.005.347,16). Tale aumento risulta imputabile ai Rimborsi allo Stato che nel 2015 hanno inciso per € 15.273.725,81. Nel 2014 i rimborsi allo Stato erano contabilizzati tra gli oneri straordinari per un importo di € 7.645.394,24.

Anche i costi della gestione straordinaria aumentano rispetto al 2014 (di € 6.453.900,86) per effetto dell'accantonamento a Fondo svalutazione Crediti. Nel corso del 2015 infatti per effetto dell'introduzione dell'armonizzazione contabile sono state accantonate risorse a costituzione del Fondo Crediti di dubbia esigibilità per € 12.539.997,89 (di cui parte corrente € 6.639.997,89 e conto capitale € 5.900.000,00).

Il principio contabile applicato concernente la contabilità economico patrimoniale, al punto 6.2 stabilisce che "(...) l'ammontare del fondo svalutazione crediti dovrebbe essere, data la metodologia di calcolo dell'accantonamento al fondo stesso di cui ai punti 4.20 e 4.27, di pari importo almeno pari a quello inserito al conto del bilancio."

Seppure il nostro ente si sia avvalso della facoltà di rinviare l'introduzione della contabilità economico patrimoniale armonizzata al 2016, si è ritenuto opportuno adeguarsi, a tal proposito, fin da subito.

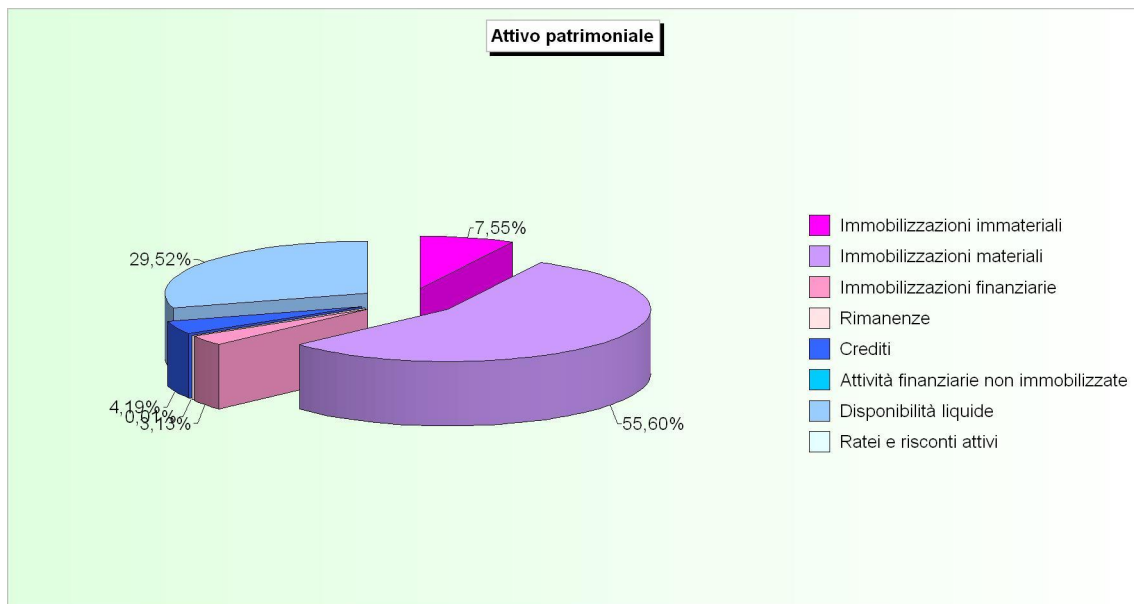
RISULTATI ECONOMICI D'ESERCIZIO	COSTI	
	IMPORTI	PERCENTUALI
Gestione caratteristica	46.702.798,31	73,08
Partecipazione in aziende speciali	541.900,93	0,85
Gestione finanziaria	18.657,77	0,03
Gestione straordinaria	16.643.830,47	26,04
<b>Totale</b>	<b>63.907.187,48</b>	<b>100,00</b>



## Il rendiconto nell'ottica economica L'attivo patrimoniale in sintesi

Il primo approccio all'analisi dei risultati patrimoniali conseguiti nell'esercizio inizia proprio con l'esposizione, in forma tabellare e grafica, delle classi dell'attivo patrimoniale, e cioè le immobilizzazioni immateriali, materiali e finanziarie, le rimanenze, i crediti, le attività finanziarie non immobilizzate, le disponibilità liquide, ed infine i ratei ed i risconti attivi. I dati numerici sono poi trasformati in valori percentuali per rendere così visibile l'incidenza del singolo gruppo sul totale generale.

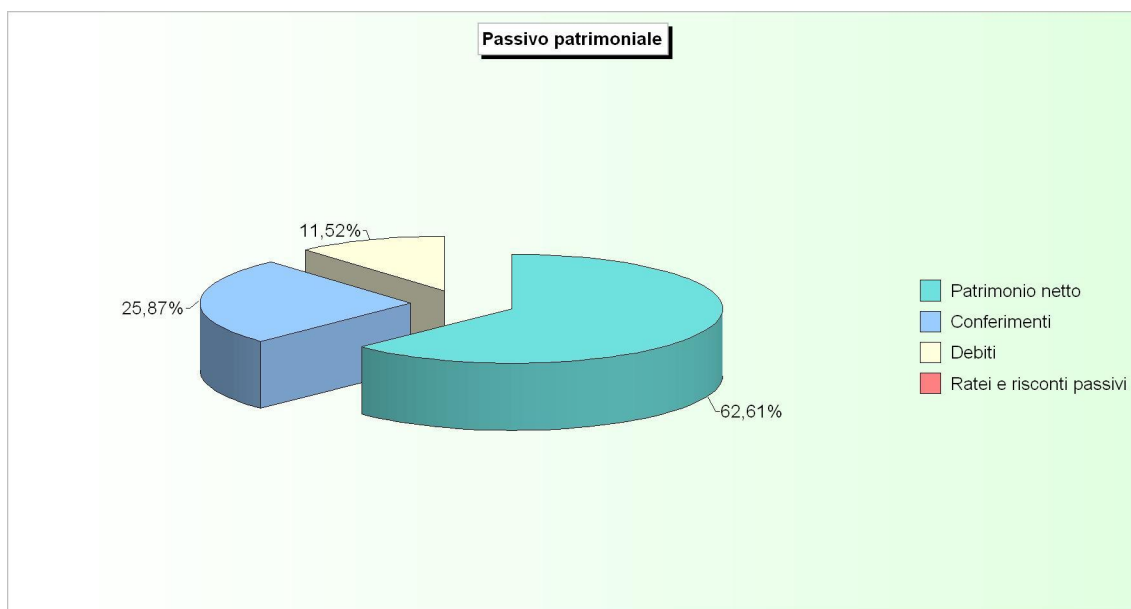
DENOMINAZIONE DEGLI AGGREGATI	ATTIVO	
	IMPORTI	PERCENTUALI
Immobilizzazioni immateriali	11.190.854,63	7,55
Immobilizzazioni materiali	82.473.319,35	55,60
Immobilizzazioni finanziarie	4.635.088,52	3,13
Rimanenze	9.929,33	0,01
Crediti	6.211.853,47	4,19
Attività finanziarie non immobilizzate	0,00	0,00
Disponibilità liquide	43.776.147,03	29,52
Ratei e risconti attivi	0,00	0,00
<b>Totale</b>	<b>148.297.192,33</b>	<b>100,00</b>



## Il rendiconto nell'ottica economica Il passivo patrimoniale in sintesi

Il conto del patrimonio riporta il complesso dei beni e dei rapporti giuridici attivi e passivi, la cui differenza aritmetica è poi esposta in un'apposita posta denominata *patrimonio netto*. Quest'ultima individua la *ricchezza netta* dell'Ente che subisce nel corso degli anni importanti variazioni di valore dovute al progressivo accavallarsi dei risultati economici di esercizio che si possono chiudere in utile, con il conseguente aumento di valore del patrimonio netto, o in perdita, con una riduzione netta della ricchezza dell'Ente. Riportiamo di seguito le voci del passivo, scomposto in patrimonio netto, conferimenti, debiti, ratei e i risconti passivi.

DENOMINAZIONE DEGLI AGGREGATI	PASSIVO	
	IMPORTI	PERCENTUALI
Patrimonio netto	92.854.662,19	62,61
Conferimenti	38.358.006,51	25,87
Debiti	17.083.540,76	11,52
Ratei e risconti passivi	982,87	0,00
<b>Totale</b>	<b>148.297.192,33</b>	<b>100,00</b>



### I dati economici e patrimoniali a confronto

#### Evoluzione dei risultati economici nel biennio

Il patrimonio dell'Ente, inteso come il saldo netto tra le attività e le passività, si modifica nel tempo subendo l'effetto della diversa dimensione dei risultati economici conseguiti nei singoli periodi economici di riferimento, che per l'ente locale, corrispondono all'anno solare.

Il prospetto successivo, con l'annessa elaborazione grafica, mostra come si è prodotto il risultato degli ultimi due esercizi, com'è variato nel biennio, come le varie componenti del saldo complessivo - ossia il risultato della gestione caratteristica, quello della partecipazione in aziende speciali, i risultati della gestione operativa, finanziaria e straordinaria - si siano modificati nel tempo per effetto della variazione nell'entità delle singole componenti di costo o di ricavo.

E' evidente il peggioramento del risultato economico nel corso del biennio considerato.

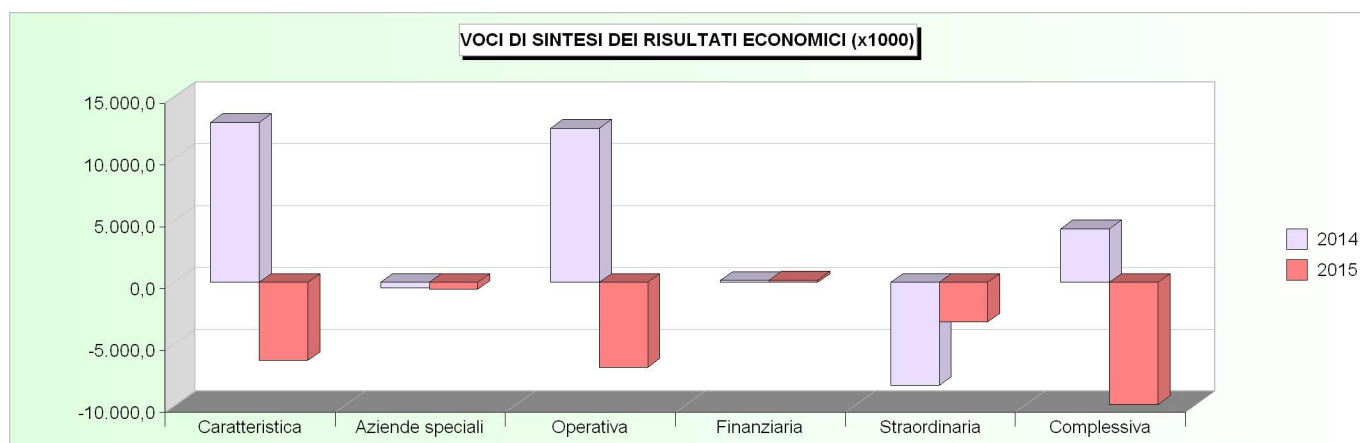
Il peggioramento è tutto da ritrovarsi nel risultato della gestione caratteristica, dove si sommati gli effetti della contabilizzazione di;

- minori proventi della gestione (principalmente minori trasferimenti e minori proventi da servizi pubblici) per un totale di € 4.029.324,35;

- maggiori costi della gestione per € 15.231.192,82 per effetto dei trasferimenti correnti che passano da € 3.027.519,85 del 2014 a € 18.032.867,01 del 2015 (+ 15.005.347,16). Tale aumento risulta imputabile ai Rimborsi allo Stato che nel 2015 hanno inciso per € 15.273.725,81. Nel 2014 i rimborsi allo Stato erano contabilizzati tra gli oneri straordinari per un importo di € 7.645.394,24.

Inoltre, come già anticipato nel paragrafo "I ricavi del conto economico in sintesi", si ricorda che nel risultato della gestione straordinaria incide un accantonamento al Fondo svalutazione crediti per € 12.539.997,89 al fine di adeguarlo al valore del Fondo crediti di dubbia esigibilità di cui al Conto del Bilancio 2015, oltre che al valore dei crediti di dubbia esigibilità stralciati dal conto del bilancio, ma mantenuti nel conto del patrimonio. L'effetto negativo di tale accantonamento è stato però assorbito dall'effetto positivo delle insussistenze del passivo (generate dal riaccertamento dei residui passivi del titolo 1 e 4 di spesa). Il risultato straordinario complessivo infatti risulta migliorato rispetto al 2014, ed in questo influisce quanto detto sopra sui Rimborsi allo Stato.

VOCI DI SINTESI DEI RISULTATI ECONOMICI (Utile/Perdita)	IMPORTI		
	2014	2015	Var. (+/-)
Gestione caratteristica	12.951.301,92	-6.309.215,25	-19.260.517,17
Partecipazione in aziende speciali	-468.059,47	-541.900,93	-73.841,46
Gestione operativa	12.483.242,45	-6.851.116,18	-19.334.358,63
Gestione finanziaria	183.215,57	193.003,35	9.787,78
Gestione straordinaria	-8.316.648,37	-3.191.673,75	5.124.974,62
Gestione complessiva (risultato economico dell'esercizio)	4.349.809,65	-9.849.786,58	-14.199.596,23



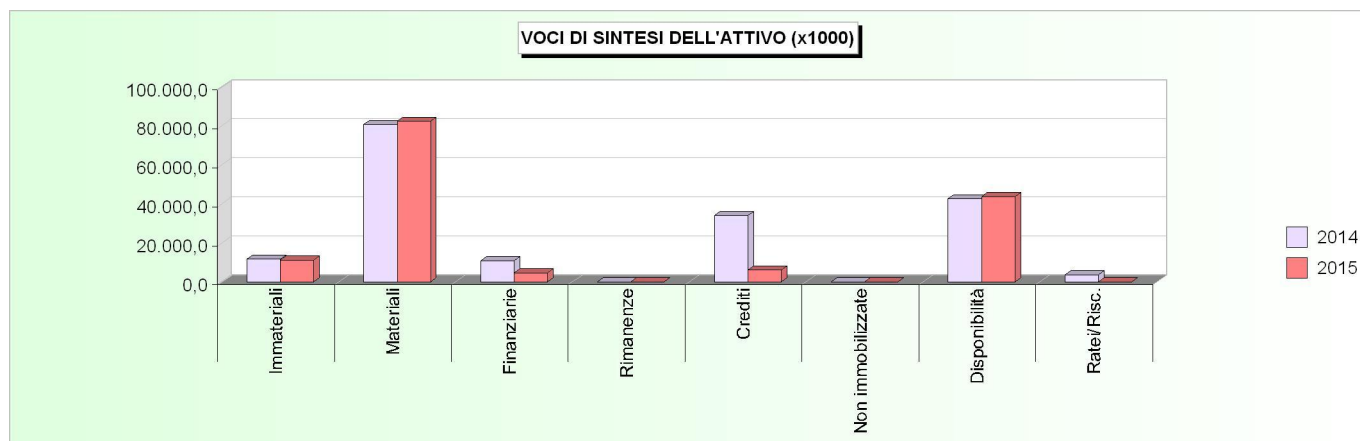
### I dati economici e patrimoniali a confronto Evoluzione dell'attivo patrimoniale nel biennio

L'utile o la perdita che si è verificata nell'ultimo biennio produce degli effetti sull'attivo o sul passivo patrimoniale, sotto forma di un aumento del valore delle attività, di una contrazione del valore delle passività, oppure, ed è la condizione che si verifica con maggiore frequenza, come la *combinazione* di varie modifiche di segno opposto, le quali incidono sia sull'attivo che nei confronti del passivo.

Partendo da queste premesse, la tabella successiva ed il corrispondente grafico mostrano come queste modifiche abbiano interessato, ed in quale misura, i grandi aggregati della parte attiva del patrimonio dell'ente.

Il valore delle immobilizzazioni risulta allineato ai risultati inventariali al 31/12/2015 sia per i beni mobili che per i beni immobili. La voce relativa alle immobilizzazioni in corso di realizzazione deve ancora essere ridefinita ed adeguata.

VOCI DI SINTESI DELL'ATTIVO	IMPORTI		
	2014	2015	Var. (+/-)
Immobilizzazioni immateriali	11.658.102,55	11.190.854,63	-467.247,92
Immobilizzazioni materiali	80.876.223,23	82.473.319,35	1.597.096,12
Immobilizzazioni finanziarie	10.870.015,22	4.635.088,52	-6.234.926,70
Rimanenze	2.242,96	9.929,33	7.686,37
Crediti	34.037.156,69	6.211.853,47	-27.825.303,22
Attività finanziarie non immobilizzate	0,00	0,00	0,00
Disponibilità liquide	42.621.495,69	43.776.147,03	1.154.651,34
Ratei e risconti attivi	3.630.023,01	0,00	-3.630.023,01
<b>Totale</b>	<b>183.695.259,35</b>	<b>148.297.192,33</b>	<b>-35.398.067,02</b>

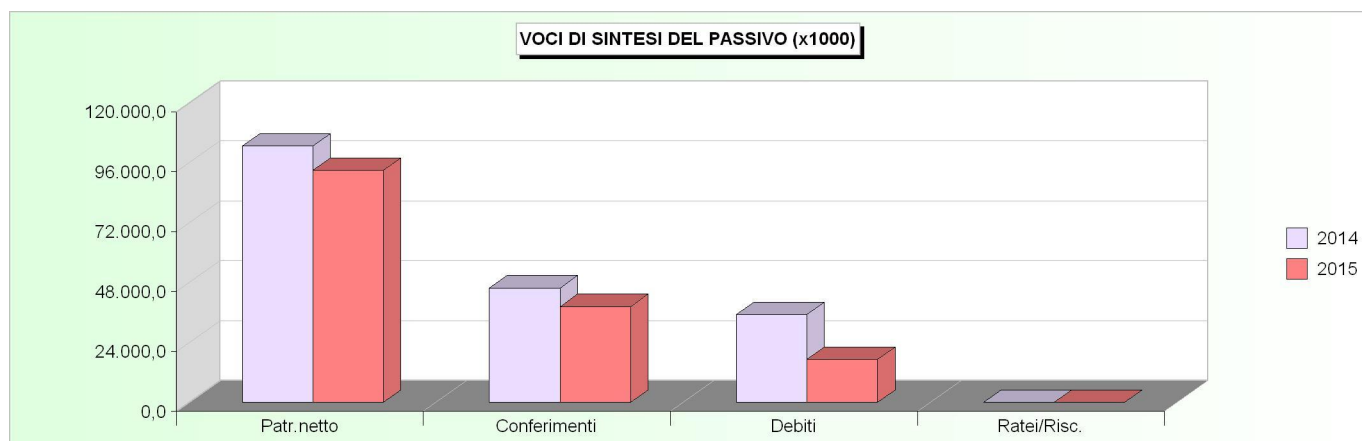


**I dati economici e patrimoniali a confronto**  
**Evoluzione del passivo patrimoniale nel biennio**

Come per l'attivo, anche i valori dei principali aggregati del passivo vengono di seguito accostati per misurare le variazioni che si sono manifestate nel corso dell'ultimo biennio.

La chiusura dell'esercizio in utile o perdita, infatti, potrà avere modificato la composizione dell'attivo oppure, ed è quanto può emergere dalla visione del prospetto con l'annesso grafico, variato il valore delle singole voci del passivo. Un elemento della tabella, il patrimonio netto, dev'essere letto in un'ottica particolare in quanto misura la variazione del patrimonio netto tra due anni consecutivi, e cioè individua la *dimensione numerica* dell'utile o della perdita che si è manifestata nell'ultimo esercizio.

VOCI DI SINTESI DEL PASSIVO	IMPORTI		
	2014	2015	Var. (+/-)
Patrimonio netto	102.704.448,77	92.854.662,19	-9.849.786,58
Conferimenti	45.808.444,00	38.358.006,51	-7.450.437,49
Debiti	35.178.866,65	17.083.540,76	-18.095.325,89
Ratei e risconti passivi	3.499,93	982,87	-2.517,06
<b>Totale</b>	<b>183.695.259,35</b>	<b>148.297.192,33</b>	<b>-35.398.067,02</b>



### Analisi del conto economico Il risultato della gestione caratteristica

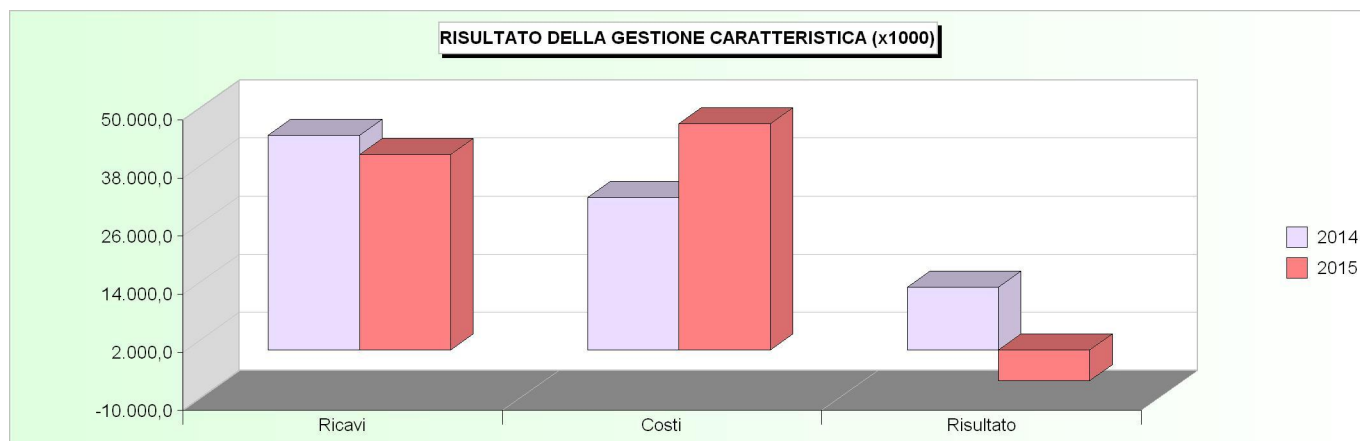
Il risultato della *gestione caratteristica* è dato dalla differenza dei ricavi dell'attività tipica (la gestione caratteristica) al netto dei costi sostenuti per l'acquisto dei fattori produttivi necessari per lo svolgimento delle attività tipiche dell'ente. Si tratta, in prevalenza, degli importi che nella contabilità finanziaria confluiscono nelle entrate (accertamenti) e nelle uscite (impegni) della parte corrente del bilancio, rettificati però nel valore per effetto dell'applicazione del criterio di *competenza economica*.

Come già detto nel paragrafo "I dati economici e patrimoniali a confronto - Evoluzione dei risultati economici nel biennio", dal prospetto che segue appare evidente:

- la riduzione dei ricavi della gestione caratteristica, in particolare dei proventi da trasferimenti e da servizi pubblici;
- l'aumento dei costi della gestione caratteristica, in particolare i costi per trasferimenti a causa dei Rimborsi allo Stato.

RICAVI E COSTI DELLA GESTIONE CARATTERISTICA	IMPORTI		
	2014	2015	Var. (+/-)
Proventi tributari	22.699.241,95	23.266.182,33	566.940,38
Proventi da trasferimenti	16.829.761,11	13.825.926,32	-3.003.834,79
Proventi da servizi pubblici	1.743.818,21	657.471,85	-1.086.346,36
Proventi da gestione patrimoniale	1.279.220,05	1.030.867,97	-248.352,08
Proventi diversi	1.872.400,19	1.605.448,22	-266.951,97
Proventi da concessioni da edificare	0,00	0,00	0,00
Incrementi di immobilizzazioni per lavori interni	0,00	0,00	0,00
Variazione nelle rimanenze di prodotti in corso di lavorazione, etc. (+/-)	-1.534,10	7.686,37	9.220,47
<b>Totale ricavi (A)</b>	<b>44.422.907,41</b>	<b>40.393.583,06</b>	<b>-4.029.324,35</b>
Personale	6.096.233,88	5.347.716,05	-748.517,83
Acquisto di materie prime e/o beni di consumo	56.768,19	52.563,61	-4.204,58
Variazioni nelle rimanenze di materie prime e/o beni di consumo (+/-)	0,00	0,00	0,00
Prestazioni di servizi	19.036.411,68	20.174.752,90	1.138.341,22
Utilizzo beni di terzi	6.680,53	6.589,77	-90,76
Trasferimenti	3.027.519,85	18.032.867,01	15.005.347,16
Imposte e tasse	493.953,68	466.724,25	-27.229,43
Quote di ammortamento d'esercizio	2.754.037,68	2.621.584,72	-132.452,96
<b>Totale costi (B)</b>	<b>31.471.605,49</b>	<b>46.702.798,31</b>	<b>15.231.192,82</b>

RISULTATO DELLA GESTIONE	IMPORTI		
	2014	2015	Var. (+/-)
Ricavi della gestione (A)	44.422.907,41	40.393.583,06	-4.029.324,35
Costi della gestione (B)	31.471.605,49	46.702.798,31	15.231.192,82
<b>Risultato della gestione (A-B)</b>	<b>12.951.301,92</b>	<b>-6.309.215,25</b>	<b>-19.260.517,17</b>



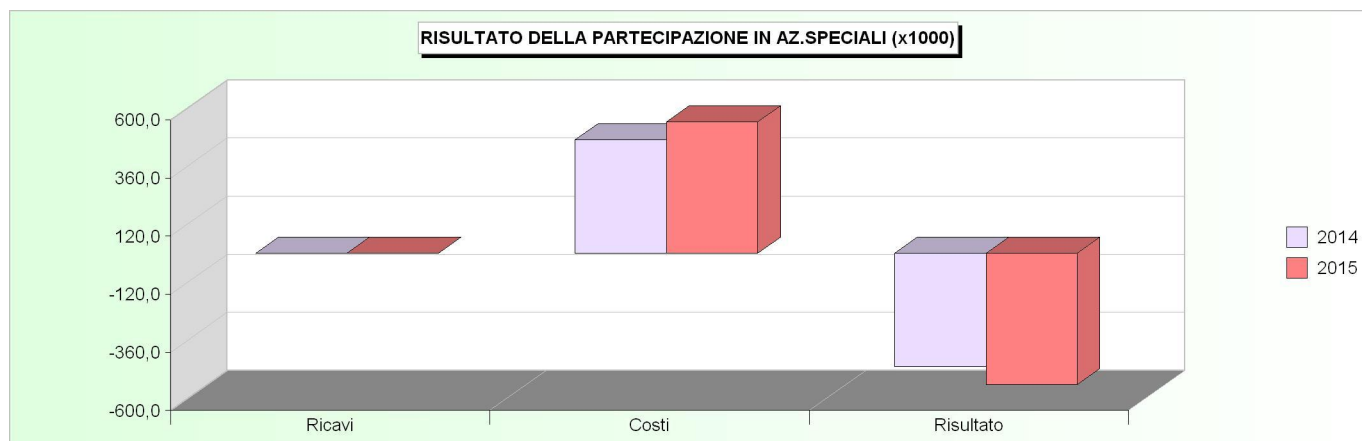


**Analisi del conto economico**  
**Il risultato della gestione delle partecipazioni in aziende speciali**

Le tabelle ed il rispettivo grafico mostrano l'andamento dei ricavi conseguiti e dei costi sostenuti per effetto della partecipazione in società ed altri enti partecipati.

RICAVI E COSTI DELLA PARTECIPAZIONE IN AZ.SPECIALI	IMPORTI		
	2014	2015	Var. (+/-)
Utili	0,00	0,00	0,00
Interessi su capitale in dotazione	0,00	0,00	0,00
<b>Totale ricavi (C1)</b>	<b>0,00</b>	<b>0,00</b>	<b>0,00</b>
Trasferimenti ad aziende speciali e partecipate	468.059,47	541.900,93	73.841,46
<b>Totale costi (C2)</b>	<b>468.059,47</b>	<b>541.900,93</b>	<b>73.841,46</b>

RISULTATO DELLA PARTECIPAZIONE IN AZ.SPECIALI	IMPORTI		
	2014	2015	Var. (+/-)
Ricavi partecipazioni in aziende speciali (C1)	0,00	0,00	0,00
Costi partecipazione in aziende speciali (C2)	468.059,47	541.900,93	73.841,46
<b>Risultato della partecipazione in az.speciali (C) = (C1-C2)</b>	<b>-468.059,47</b>	<b>-541.900,93</b>	<b>-73.841,46</b>



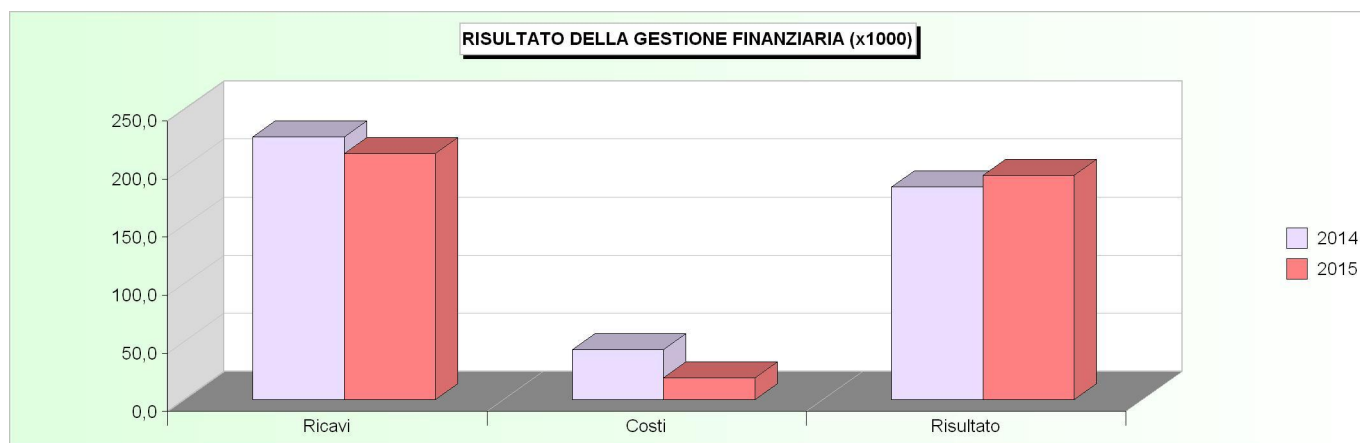
### Analisi del conto economico Il risultato della gestione finanziaria

L'attività dell'ente è messa in atto utilizzando in prevalenza risorse proprie o derivate. Solo in determinati casi è possibile accedere a finanziamenti esterni, che per la loro intrinseca appartenenza al mercato del credito, sono *onerosi* e tendono ad incidere pesantemente sugli equilibri del bilancio di parte corrente. Il ricorso all'indebitamento, infatti, produce la formazione di oneri finanziari che solo di rado sono compensati, o addirittura superati, dalla realizzazione di ricavi finanziari. Questi ultimi sono di solito costituiti dagli interessi accreditati per effetto dell'utilizzo delle momentanee eccedenze di cassa prodotte dalle disponibilità liquide.

La voce degli interessi passivi accoglie solo una parte degli interessi passivi registrati come impegni sul titolo 1, intervento 6: in particolare accoglie solo la quota relativa a indebitamento contratto dal nostro ente. Una quota è invece riferita al rimborso di indebitamento contratto dalla Provincia di Firenze e confluisce nella voce "Oneri straordinari".

RICAVI E COSTI FINANZIARI	IMPORTI		
	2014	2015	Var. (+/-)
Interessi attivi	226.062,97	211.661,12	-14.401,85
<b>Totale ricavi (D1)</b>	<b>226.062,97</b>	<b>211.661,12</b>	<b>-14.401,85</b>
Interessi passivi su mutui e prestiti	5.847,26	6.279,12	431,86
Interessi passivi su obbligazioni	36.792,40	12.378,65	-24.413,75
Interessi passivi su anticipazioni	0,00	0,00	0,00
Interessi passivi per altre cause	207,74	0,00	-207,74
<b>Totale costi (D2)</b>	<b>42.847,40</b>	<b>18.657,77</b>	<b>-24.189,63</b>

RISULTATO DELLA GESTIONE FINANZIARIA	IMPORTI		
	2014	2015	Var. (+/-)
Ricavi finanziari (D1)	226.062,97	211.661,12	-14.401,85
Costi finanziari (D2)	42.847,40	18.657,77	-24.189,63
<b>Risultato della gestione finanziaria (D) = (D1-D2)</b>	<b>183.215,57</b>	<b>193.003,35</b>	<b>9.787,78</b>



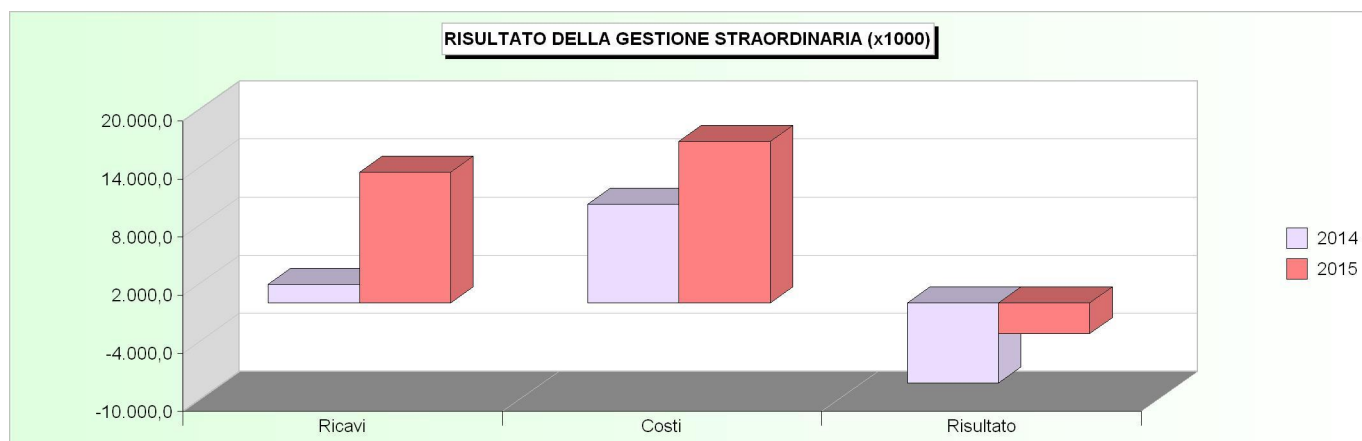
### Analisi del conto economico Il risultato della gestione straordinaria

La gestione straordinaria dell'ente è costituita da quei ricavi e costi che appartengono al conto economico dell'esercizio, ma che per la natura stessa dei movimenti di cui sono la manifestazione economica, non possono essere confusi con i risultati della gestione caratteristica, partecipativa o finanziaria. Mentre questi ultimi fenomeni generano degli utili o delle perdite che sono comunque riconducibili all'attività dell'ente volta ad erogare i servizi al cittadino, i costi e ricavi di natura *straordinaria* producono un risultato economico prettamente occasionale, in quanto formato da movimenti che con ogni probabilità non si ripeteranno negli esercizi futuri. Si tratta, lo dice la denominazione stessa dell'aggregato, di operazioni *straordinarie e non ripetitive*.

Come già precisato nel paragrafo "I dati economici e patrimoniali a confronto. Evoluzione dei risultati economici nel biennio", nel risultato della gestione straordinaria incide un accantonamento al Fondo svalutazione crediti per € 12.539.997,89 al fine di adeguarlo al valore del Fondo crediti di dubbia esigibilità di cui al Conto del Bilancio 2015, oltre che al valore dei crediti di dubbia esigibilità stralciati dal conto del bilancio, ma mantenuti nel conto del patrimonio. L'effetto negativo di tale accantonamento è stato però assorbito dall'effetto positivo delle insussistenze del passivo (generate dal riaccertamento dei residui passivi del titolo 1 e 4 di spesa). Il risultato straordinario complessivo infatti risulta migliorato rispetto al 2014, ed in questo influisce la contabilizzazione, per il 2015, dei Rimborsi allo Stato tra i costi della gestione caratteristica anziché tra gli oneri straordinari (nel 2014 incidevano per € 7.645.394,24).

RICAVI E COSTI STRAORDINARI	IMPORTI		
	2014	2015	Var. (+/-)
Insussistenze del passivo	1.821.798,21	13.449.639,58	11.627.841,37
Sopravvenienze attive	50.262,03	2.217,14	-48.044,89
Plusvalenze patrimoniali	1.221,00	300,00	-921,00
<b>Totale ricavi (E1)</b>	<b>1.873.281,24</b>	<b>13.452.156,72</b>	<b>11.578.875,48</b>
Insussistenze dell'attivo	212.114,52	1.470.739,47	1.258.624,95
Minusvalenze patrimoniali	366.772,58	335.516,70	-31.255,88
Accantonamento per svalutazione crediti	43.522,58	12.539.997,89	12.496.475,31
Oneri straordinari	9.567.519,93	2.297.576,41	-7.269.943,52
<b>Totale costi (E2)</b>	<b>10.189.929,61</b>	<b>16.643.830,47</b>	<b>6.453.900,86</b>

RISULTATO DELLA GESTIONE STRAORDINARIA	IMPORTI		
	2014	2015	Var. (+/-)
Ricavi straordinari (E1)	1.873.281,24	13.452.156,72	11.578.875,48
Costi straordinari (E2)	10.189.929,61	16.643.830,47	6.453.900,86
<b>Risultato della gestione straordinaria (E) = (E1-E2)</b>	<b>-8.316.648,37</b>	<b>-3.191.673,75</b>	<b>5.124.974,62</b>



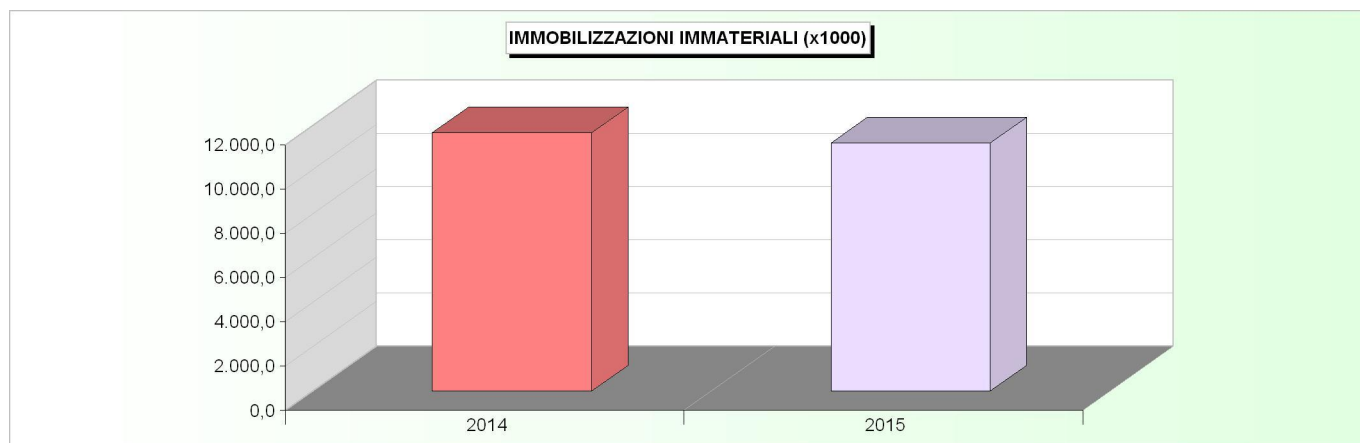
### Analisi dell'attivo patrimoniale Le immobilizzazioni immateriali

Tra tutti i raggruppamenti dell'attivo, le immobilizzazioni, ulteriormente suddivise in immobilizzazioni immateriali, materiali e finanziarie, costituiscono certamente l'aggregato che contiene i valori patrimoniali più rilevanti. Si tratta di beni e di servizi *di uso durevole*, contraddistinti cioè da una limitatissima capacità di trasformarsi in tempi rapidi in denaro circolante.

Venendo alle immobilizzazioni di tipo *immateriale* prese in considerazione dalla modulistica ufficiale, l'ordinamento contabile elenca solo i costi capitalizzati, e cioè le spese sostenute per realizzare beni o servizi immateriali che produrranno un'utilità *durevole* per l'ente. Tipici, a tal riguardo, sono i costi sostenuti per l'acquisto di procedure informatiche, e cioè investimenti in software che costituiscono la dotazione accessoria dell'hardware, ed indispensabile per il concreto funzionamento di queste attrezzature tecnologicamente avanzate.

Tra di essi risultano contabilizzati anche i "Lavori su beni di terzi".

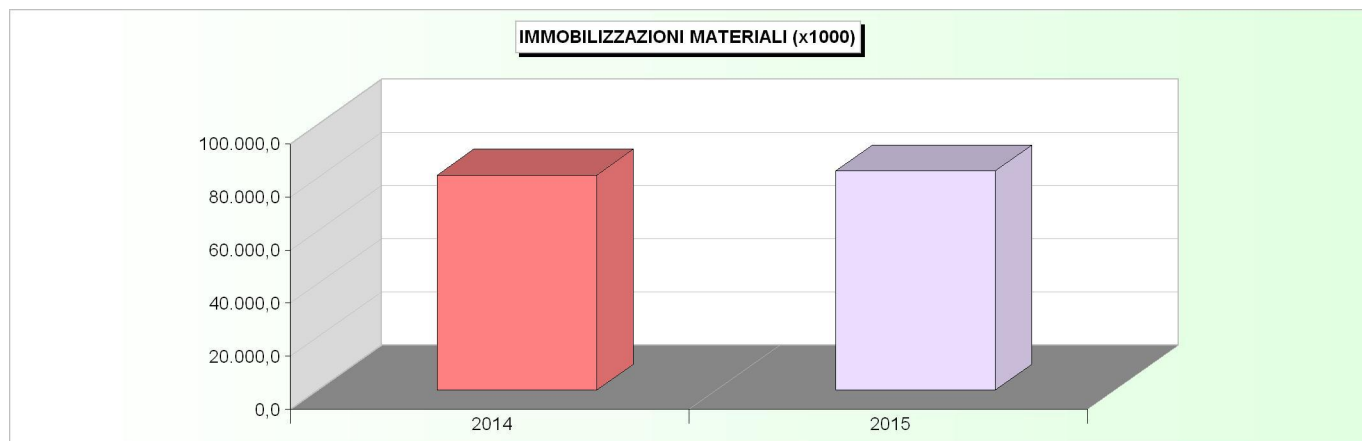
IMMOBILIZZAZIONI IMMATERIALI	IMPORTI		
	2014	2015	Var. (+/-)
Costi pluriennali capitalizzati	17.092.359,40	17.092.359,40	0,00
Fondo ammortamento	5.434.256,85	5.901.504,77	467.247,92
<b>Totale</b>	<b>11.658.102,55</b>	<b>11.190.854,63</b>	<b>-467.247,92</b>



### Analisi dell'attivo patrimoniale Le immobilizzazioni materiali

Le immobilizzazioni materiali, suddivise in attività inserite nel patrimonio disponibile ed in quello indisponibile, sono definite come l'insieme dei beni durevoli che costituiscono il *patrimonio infrastrutturale* dell'ente. Mentre il patrimonio *indisponibile* è per sua natura impiegato nelle attività di stretta competenza pubblica, e per questo motivo non suscettibile di cessione, il patrimonio *disponibile* può essere alienato. È importante notare che l'importo contabile delle immobilizzazioni materiali, e cioè il valore stimato del bene al netto del deprezzamento prodotto dal suo utilizzo nel ciclo di produzione dei servizi, è composto dal valore storico dello stesso, eventualmente incrementato dalle manutenzioni straordinarie effettuate, al netto del corrispondente fondo ammortamento.

IMMOBILIZZAZIONI MATERIALI	IMPORTI		
	2014	2015	Var. (+/-)
Beni demaniali	12.051.497,53	12.051.497,53	0,00
<i>Fondo ammortamento</i>	3.727.053,62	4.009.015,63	281.962,01
Terreni (patrimonio indisponibile)	42.335,85	42.335,85	0,00
Terreni (patrimonio disponibile)	0,00	0,00	0,00
Fabbricati (patrimonio indisponibile)	46.279.257,77	46.279.257,77	0,00
<i>Fondo ammortamento</i>	17.904.295,73	19.292.673,42	1.388.377,69
Fabbricati (patrimonio disponibile)	10.304.858,55	10.304.858,55	0,00
<i>Fondo ammortamento</i>	4.619.253,50	4.928.399,26	309.145,76
Macchinari, attrezzature e impianti	2.147.885,39	2.144.526,99	-3.358,40
<i>Fondo ammortamento</i>	1.981.865,02	2.056.640,65	74.775,63
Attrezzature e sistemi informatici	1.146.711,72	1.037.379,35	-109.332,37
<i>Fondo ammortamento</i>	1.121.885,65	1.028.011,37	-93.874,28
Automezzi e motomezzi	297.507,45	297.507,45	0,00
<i>Fondo ammortamento</i>	283.773,87	292.965,74	9.191,87
Mobili e macchine d'ufficio	3.376.516,65	3.414.144,77	37.628,12
<i>Fondo ammortamento</i>	3.235.023,93	3.295.919,12	60.895,19
Universalità di beni (patrimonio indisponibile)	0,00	0,00	0,00
<i>Fondo ammortamento</i>	0,00	0,00	0,00
Universalità di beni (patrimonio disponibile)	1.766.657,62	1.766.657,62	0,00
<i>Fondo ammortamento</i>	1.118.490,02	1.129.662,18	11.172,16
Diritti reali su beni di terzi	61.606,90	61.606,90	0,00
Immobilizzazioni in corso	37.393.029,14	41.106.833,94	3.713.804,80
<b>Totale</b>	<b>80.876.223,23</b>	<b>82.473.319,35</b>	<b>1.597.096,12</b>



### Analisi dell'attivo patrimoniale Le immobilizzazioni finanziarie

Costituiscono immobilizzazioni finanziarie, gli investimenti effettuati per finanziare l'attività di aziende speciali, consorzi o società costituite per erogare servizi a partecipazione pubblica ritenuta strategica. Anche talune posizioni creditorie, proprio per la loro trasformazione in crediti a lungo termine, possono diventare parti dell'attivo immobilizzato, come i crediti vantati verso le imprese controllate, collegate, o altre società.

L'elenco delle immobilizzazioni di tipo finanziario è chiuso dai depositi in titoli a medio ed a lungo termine, dai depositi presso terzi, ed infine dai crediti dubbi, e cioè posizioni creditorie vantate nei confronti del cittadino o di altre imprese che non si possono trasformare tempestivamente in attivo circolante.

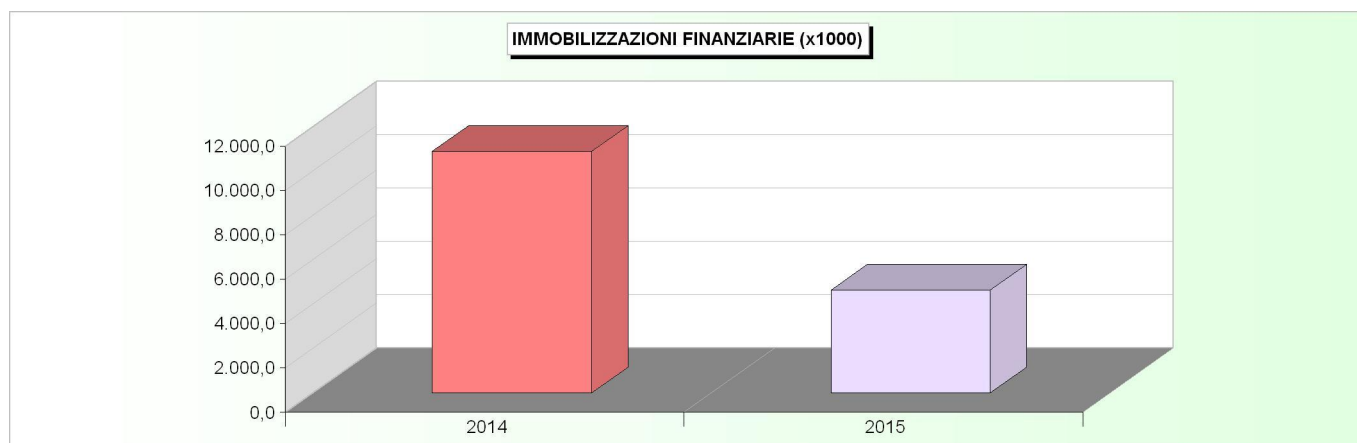
Le Partecipazioni in società ed organismi partecipati sono valutate prudenzialmente al minore tra costo di acquisto e valore della quota del patrimonio netto. Nel 2015 si sono registrate minusvalenze patrimoniali con riferimento alle quote di patrimonio netto detenute nella società Creaf Srl e nella Fondazione Museo e centro della deportazione.

I Crediti verso imprese controllate, che si riferiscono al credito per anticipazione finanziaria concessa a Creaf srl ed ancora non rimborsata, sono stati fatti confluire nella voce crediti di dubbia esigibilità a fronte dei quali si è effettuato un accantonamento a Fondo Crediti di dubbia esigibilità, in corrispondenza del Fondo Crediti Dubbia Esigibilità di cui al Conto del Bilancio 2015 (vedi quanto già detto nel paragrafo "Il rendiconto nell'ottica economica - I costi del conto economico in sintesi").

La voce crediti di dubbia esigibilità accoglie due elementi:

- i crediti di cui al conto del bilancio, tra i residui attivi, a fronte dei quali è stato costituito il Fondo crediti dubbia esigibilità;
- i crediti stralciati dal conto del bilancio, in quanto dubbi, e mantenuti nel conto del patrimonio, a fronte dei quali è stato fatto un ulteriore accantonamento a Fondo svalutazione crediti (in contabilità economico patrimoniale).

IMMOBILIZZAZIONI FINANZIARIE	IMPORTI		
	2014	2015	Var. (+/-)
Partecipazioni in:			
a) imprese controllate	4.470.537,27	4.136.387,59	-334.149,68
b) imprese collegate	46.800,00	46.800,00	0,00
c) altre imprese	450.822,75	449.455,73	-1.367,02
Crediti verso:			
a) imprese controllate	5.900.000,00	0,00	-5.900.000,00
b) imprese collegate	0,00	0,00	0,00
c) altre imprese	0,00	0,00	0,00
Titoli (investimenti a medio e lungo termine)	0,00	0,00	0,00
Crediti di dubbia esigibilità	462.267,77	12.996.291,95	12.534.024,18
Fondo svalutazione crediti	462.267,77	12.996.291,95	12.534.024,18
Crediti per depositi cauzionali	1.855,20	2.445,20	590,00
<b>Totale</b>	<b>10.870.015,22</b>	<b>4.635.088,52</b>	<b>-6.234.926,70</b>

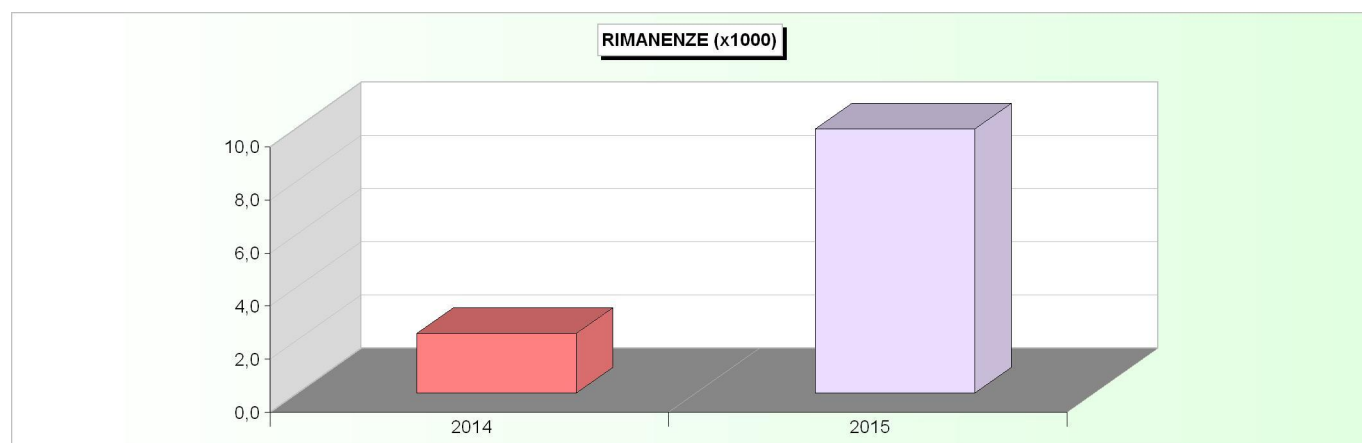


### Analisi dell'attivo patrimoniale Le rimanenze

Mentre le immobilizzazioni sono poste dell'attivo destinate, per la loro stessa natura, a partecipare durevolmente al ciclo produttivo, altre voci patrimoniali hanno una spiccata tendenza a trasformarsi in denaro (capitale circolante) in tempi ragionevolmente rapidi. Quest'ultima categoria comprende le voci dell'attivo circolante, e cioè le rimanenze, i crediti, le attività finanziarie che non costituiscono immobilizzi, ed infine le disponibilità liquide.

Si contabilizzano in questa voce le rimanenze relative ai buoni pasto.

RIMANENZE	IMPORTI		
	2014	2015	Var. (+/-)
Rimanenze	2.242,96	9.929,33	7.686,37
<b>Totale</b>	<b>2.242,96</b>	<b>9.929,33</b>	<b>7.686,37</b>

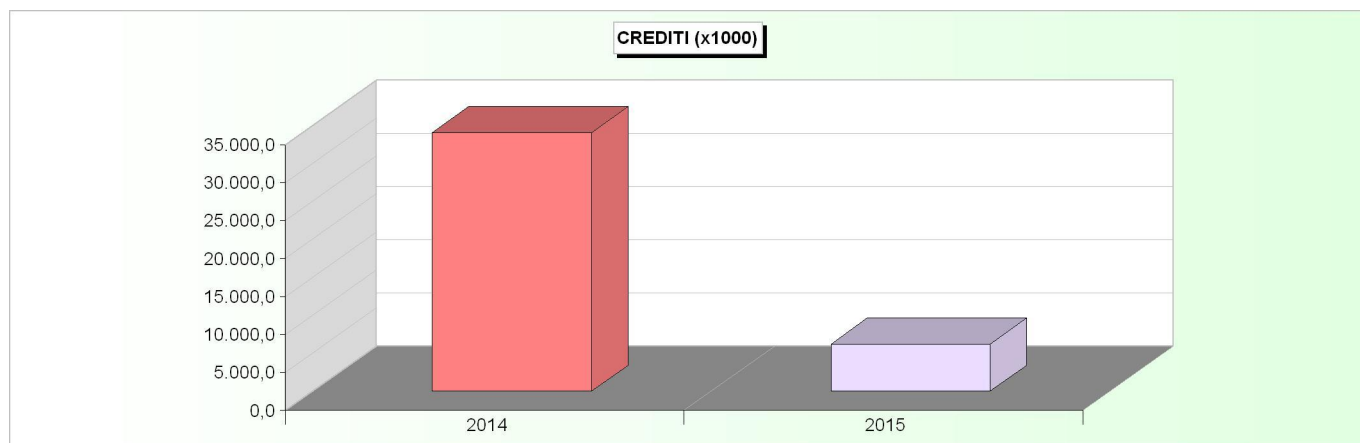


### Analisi dell'attivo patrimoniale I crediti

La categoria dei *crediti* riporta l'insieme delle posizioni creditorie vantate nei confronti di altri soggetti, sorte per effetto di *obbligazioni giuridicamente rilevanti* perfezionate nell'esercizio. Si tratta, in questo caso, di poste attive dotate di un *elevato grado di esigibilità* e di rapida capacità di trasformazione in denaro liquido.

Diversamente dalle altre poste indicate nell'attivo patrimoniale, esiste un legame molto stretto tra gli accertamenti contenuti nel conto del bilancio (rendiconto finanziario) e le analoghe poste elencate nell'attivo patrimoniale (rendiconto economico). Infatti, gli accertamenti finanziari sono posizioni creditorie maturate nei confronti di persone fisiche o giuridiche esterne all'ente, e differiscono dai crediti riportati nel patrimonio solo nel caso in cui, per motivi legati alle diverse definizioni di competenza finanziaria e di competenza economica, questi ultimi siano soggetti ad operazioni di integrazione e rettifica di fine esercizio.

CREDITI	IMPORTI		
	2014	2015	Var. (+/-)
Verso contribuenti	4.440.192,22	1.513.296,79	-2.926.895,43
Verso enti del settore pubblico allargato:			
- Stato correnti	205.205,53	205.421,01	215,48
- Stato capitale	0,00	0,00	0,00
- Regione correnti	9.325.765,66	2.179.963,53	-7.145.802,13
- Regione capitale	15.295.021,20	1.297.517,13	-13.997.504,07
- Altri correnti	60.566,33	39.477,92	-21.088,41
- Altro capitale	175.494,64	14.995,62	-160.499,02
Verso debitori diversi:			
- Verso utenti di servizi pubblici	2.283.923,86	371.718,20	-1.912.205,66
- Verso utenti di beni patrimoniali	605.450,55	163.262,32	-442.188,23
- Verso altri correnti	1.409.654,44	194.059,19	-1.215.595,25
- Verso altri capitale	0,00	0,00	0,00
- Da alienazioni patrimoniali	0,00	300,00	300,00
- Per somme corrisposte c/terzi	16.620,40	15.612,47	-1.007,93
Crediti per IVA	3.032,57	0,00	-3.032,57
Per depositi:			
- Presso banche	0,00	0,00	0,00
- Presso Cassa Depositi e Prestiti	216.229,29	216.229,29	0,00
<b>Totale</b>	<b>34.037.156,69</b>	<b>6.211.853,47</b>	<b>-27.825.303,22</b>



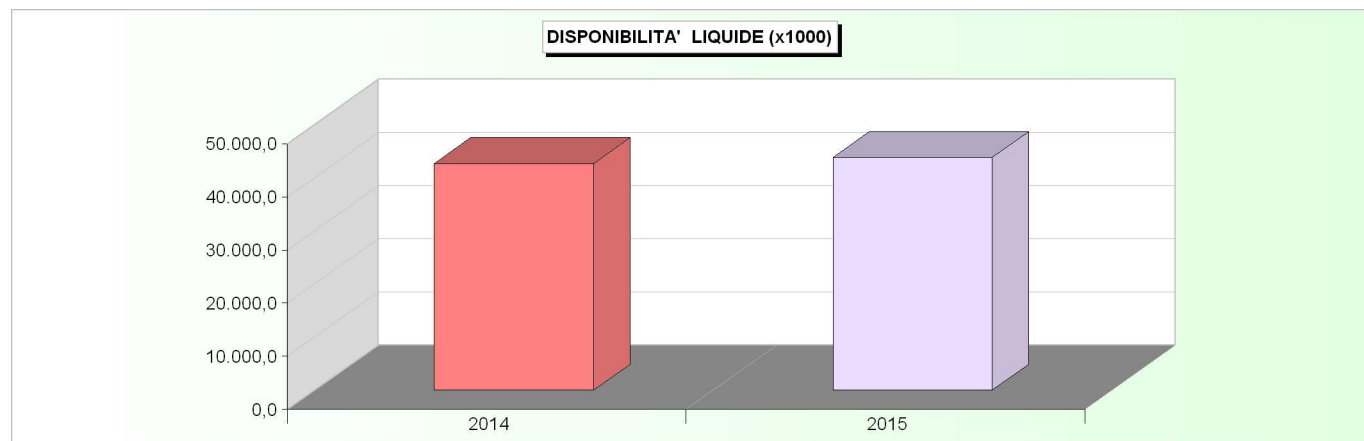


### Analisi dell'attivo patrimoniale Le disponibilità liquide

L'ente locale deve fronteggiare i debiti contratti e questo si ottiene con l'accumulo di un'adeguata disponibilità di risorse liquide.

Le disponibilità liquide sono pertanto costituite dalle giacenze di cassa e dai depositi bancari e postali. Si tratta, in definitiva, delle voci principali di quella parte dell'attivo patrimoniale che è definita *attivo circolante*.

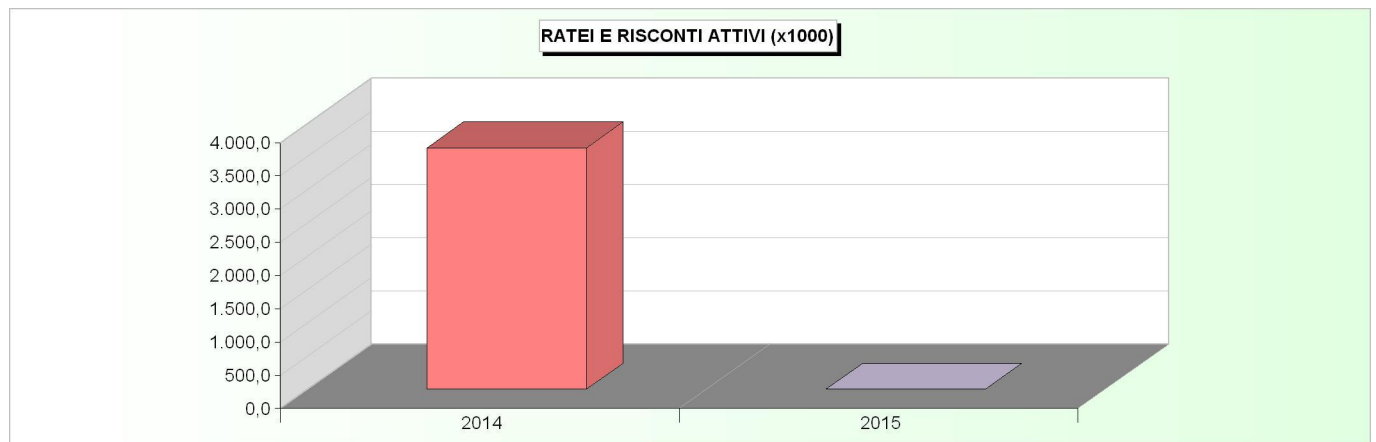
DISPONIBILITA' LIQUIDE	IMPORTI		
	2014	2015	Var. (+/-)
Fondo di cassa	42.363.461,57	43.585.150,91	1.221.689,34
Depositi bancari	258.034,12	190.996,12	-67.038,00
<b>Totale</b>	<b>42.621.495,69</b>	<b>43.776.147,03</b>	<b>1.154.651,34</b>



### Analisi dell'attivo patrimoniale I ratei e risconti attivi

Gli accertamenti delle entrate correnti sono rettificati dai ratei attivi e risconti passivi finali, e cioè valori che correggono in aumento o in diminuzione l'importo originario dell'accertamento, trasformandolo così in *ricavo di competenza* dell'esercizio. Analogamente alle entrate, anche gli impegni delle uscite correnti di competenza sono rettificati dai ratei passivi e dai risconti attivi finali, e cioè valori che rettificano in aumento o in diminuzione l'importo originario dell'impegno, trasformandolo così in *costo di competenza* dell'esercizio.

RATEI E RISCONTI ATTIVI	IMPORTI		
	2014	2015	Var. (+/-)
Ratei attivi	0,00	0,00	0,00
Risconti attivi	3.630.023,01	0,00	-3.630.023,01
<b>Totale</b>	<b>3.630.023,01</b>	<b>0,00</b>	<b>-3.630.023,01</b>

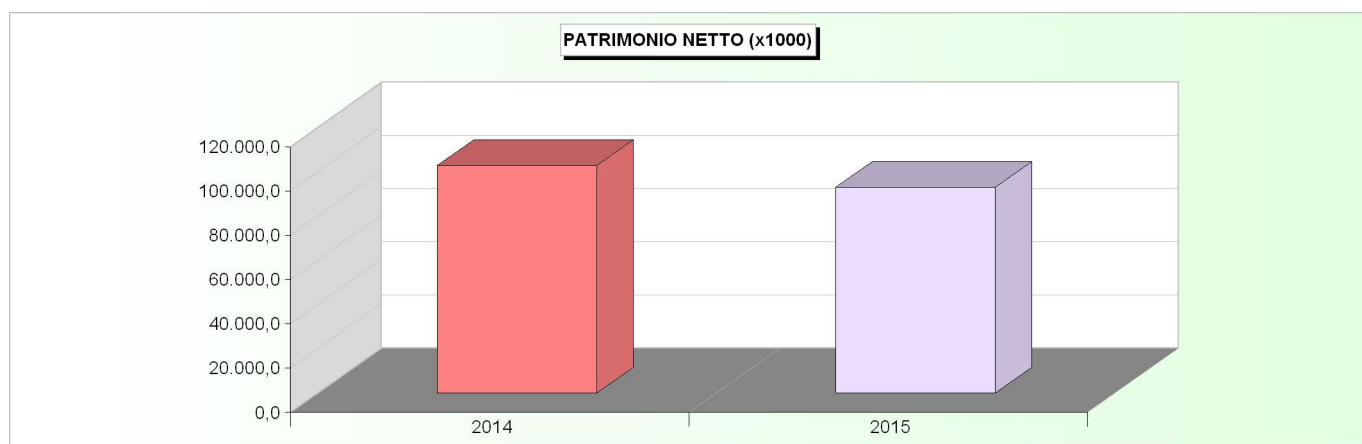


### Analisi del passivo patrimoniale Il patrimonio netto

Il patrimonio netto, diversamente da tutte le altre poste contenute nel conto del patrimonio, è la semplice *differenza algebrica* tra il totale dell'attivo e del passivo patrimoniale.

La variazione positiva tra il patrimonio netto di un esercizio rispetto a quello immediatamente precedente individua il *risultato economico* di quell'anno, ed è denominata *utile d'esercizio*. Un decremento della medesima posta, di conseguenza, denota la chiusura della gestione in *perdita di esercizio*, che è quindi la misura della diminuzione di ricchezza verificatasi rispetto l'anno immediatamente precedente. Entrambi i valori, naturalmente, trovano perfetta corrispondenza con gli analoghi risultati riportati nel conto economico.

PATRIMONIO NETTO	IMPORTI		
	2014	2015	Var. (+/-)
Netto patrimoniale	102.704.448,77	92.854.662,19	-9.849.786,58
Netto da beni demaniali	0,00	0,00	0,00
<b>Totale</b>	<b>102.704.448,77</b>	<b>92.854.662,19</b>	<b>-9.849.786,58</b>



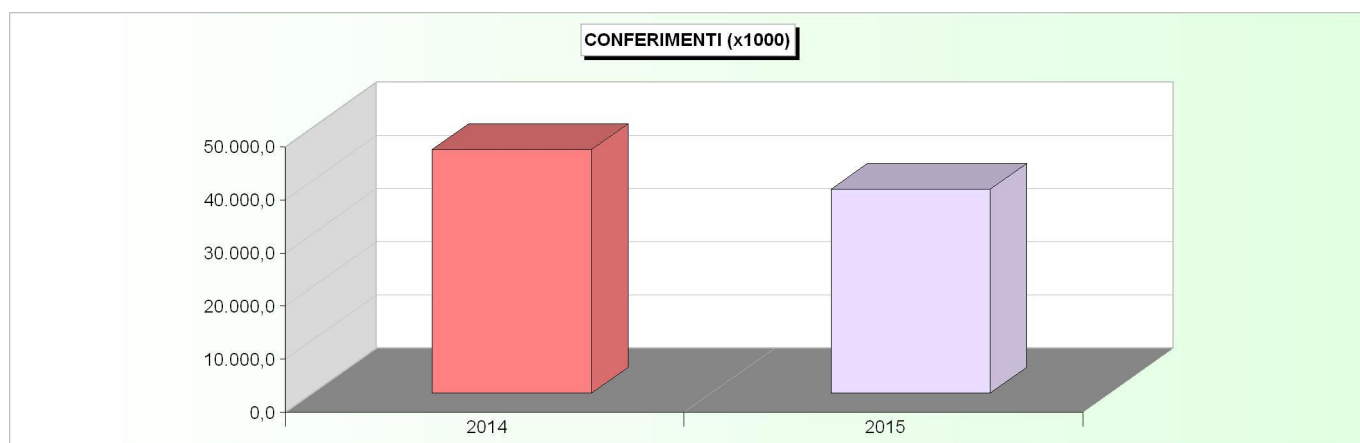
### Analisi del passivo patrimoniale I conferimenti

La classe dei conferimenti contiene tutti i contributi in C/capitale concessi da soggetti pubblici - come lo Stato, la regione, ecc. destinati a finanziare gli interventi d'investimento. Il contributo in C/capitale, essendo un trasferimento *a titolo gratuito* (contributo a fondo perduto), determina un incremento del patrimonio netto (ricavo) a cui dovrebbe far seguito, solo ad avvenuta ultimazione dell'opera, il corrispondente riflesso negativo nei costi del conto economico, sotto forma di inizio del processo di *ammortamento passivo* della nuova immobilizzazione. L'assenza di omogeneità temporale tra le imputazioni del ricavo (proventi diversi) e del costo (ammortamento passivo) viene neutralizzata iscrivendo provvisoriamente il contributo in una posta nel passivo, i *conferimenti*, pareggiando così l'aumento di valore dell'attivo prodotto dall'avvenuta concessione del contributo a fondo perduto.

Solo quando l'immobile ultimato sarà immesso nel ciclo produttivo, si procederà ad ammortizzare progressivamente sia il cespite immobilizzato (ammortamento passivo) che il relativo conferimento (ammortamento attivo). Questo procedimento riporta quindi in equilibrio temporale entrambi i movimenti che interessano simultaneamente il conto economico: l'*ammortamento passivo* e la *quota di ricavo pluriennale* (ammortamento attivo).

La quota dei ricavi pluriennali relativa ai conferimenti imputata al 2015 è pari a € 1.186.330,10.

CONFERIMENTI	IMPORTI		
	2014	2015	Var. (+/-)
Conferimenti da trasferimenti in c/capitale	45.808.444,00	38.358.006,51	-7.450.437,49
Conferimenti da concessioni di edificare	0,00	0,00	0,00
<b>Totale</b>	<b>45.808.444,00</b>	<b>38.358.006,51</b>	<b>-7.450.437,49</b>



### Analisi del passivo patrimoniale I debiti

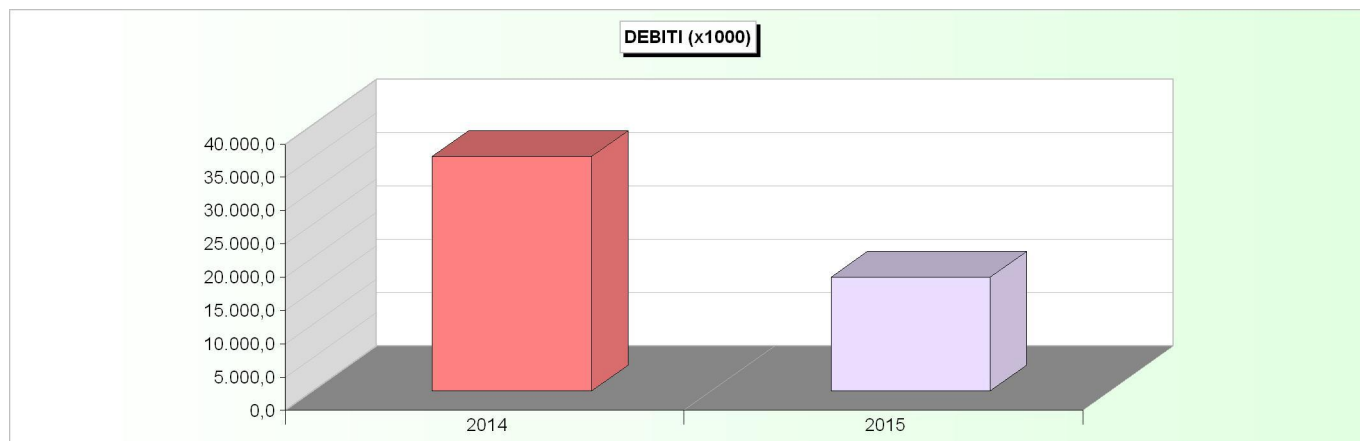
La parte più cospicua del passivo patrimoniale è costituita dai debiti, e cioè dai capitali di varia natura e dimensione finanziaria che devono essere restituiti a chi, ente o privato, aveva finanziato la realizzazione di un intervento d'investimento. Questa posta patrimoniale può essere suddivisa in due grandi categorie: i debiti di finanziamento e quelli di funzionamento.

Con i primi (debiti di finanziamento) l'ente reperisce all'esterno, ed a titolo oneroso, le maggiori disponibilità finanziarie necessarie per espandere la propria capacità d'investimento: si tratta, per l'appunto, del ricorso al credito bancario od assimilato dovuto all'accensione di prestiti o all'emissione di prestiti obbligazionari di durata variabile.

I debiti di funzionamento, invece, sono il normale credito di fornitura concesso dai fornitori, ed è conseguente alla mancanza di coincidenza temporale che esiste tra la consegna materiale dei beni o la fornitura dei servizi commissionati, ed il materiale pagamento dei rispettivi debiti così maturati. L'ente, in questo caso, ottiene un finanziamento a brevissimo termine del tutto gratuito da parte delle ditte a cui si rivolge per acquistare i fattori produttivi necessari per lo svolgimento delle sue attività.

Appare evidente l'elevata riduzione della consistenza dei debiti di funzionamento dal 2014 al 2015. Essi infatti passano da € 27.057.280,46 a 9.921.207,12 e la riduzione, per € 13.446.517,59 è determinata dai minori residui passivi registrati nel 2015.

DEBITI	IMPORTI		
	2014	2015	Var. (+/-)
Debiti di finanziamento:			
1) per finanziamenti a breve termine	0,00	0,00	0,00
2) per mutui e prestiti	149.508,41	138.215,50	-11.292,91
3) per prestiti obbligazionari	7.368.093,75	6.004.470,21	-1.363.623,54
4) per debiti pluriennali	0,00	0,00	0,00
Debiti di funzionamento	27.057.280,46	9.921.207,12	-17.136.073,34
Debiti per IVA	0,00	8.830,68	8.830,68
Debiti per anticipazioni di cassa	0,00	0,00	0,00
Debiti per somme anticipate da terzi	603.984,03	1.010.817,25	406.833,22
Debiti verso:			
1) imprese controllate	0,00	0,00	0,00
2) imprese collegate	0,00	0,00	0,00
3) altri (aziende speciali, consorzi, istituzioni)	0,00	0,00	0,00
Altri debiti	0,00	0,00	0,00
<b>Totale</b>	<b>35.178.866,65</b>	<b>17.083.540,76</b>	<b>-18.095.325,89</b>



### Analisi del passivo patrimoniale Ratei e risconti passivi

Gli accertamenti delle entrate correnti sono rettificati dai ratei attivi e risconti passivi finali, e cioè dai valori che correggono in aumento o in diminuzione l'importo originario dell'accertamento, trasformandolo così in *ricavo di competenza* dell'esercizio. Analogamente, gli impegni delle uscite correnti di competenza sono rettificati dai ratei passivi e risconti attivi finali, e cioè dai valori che rettificano in aumento o in diminuzione l'importo originario dell'impegno, trasformandolo così in *costo di competenza* dell'esercizio.

I ratei passivi 2015 sono calcolati su interessi passivi relativi all'indebitamento da prestiti obbligazionari, le cui rate hanno scadenza a cavallo tra due esercizi.

RATEI E RISCONTI PASSIVI	IMPORTI		
	2014	2015	Var. (+/-)
Ratei passivi	3.499,93	982,87	-2.517,06
Risconti passivi	0,00	0,00	0,00
<b>Totale</b>	<b>3.499,93</b>	<b>982,87</b>	<b>-2.517,06</b>

